

IPSNH - INSTITUTO DE PREVIDÊNCIA SOCIAL  
DOS SERVIDORES PÚBLICOS DE NOVO  
HORIZONTE DO OESTE

CNPJ 08.611.715/0001-92



## RELATÓRIO MENSAL DE INVESTIMENTOS

MAIO  
**2024**

## 1. FUNDOS DE INVESTIMENTO

Limite Resolução 4.963/2021 Art. 18 limite max 20%

PRODUTO / FUNDO	DISP. RESG.	TAXA ADM.	SALDO	PARTICIP. S/TOTAL	QUANT. COTISTAS	% / PL DO FUNDO	RES. 4963
BB FI IDKA 2 TP RF PREVID.	D+1	0,20%	3.417.685,51	9,46%	867	0,06%	Art. 7º, I, b
BB FLUXO FIC RF PREVIDENCIÁRIO	D+0	1,00%	1.661.250,13	4,60%	1.021	0,04%	Art. 7º, III, a
BB GOVERNANÇA FI AÇÕES PREVIDENCIÁRIO	D+4	1,00%	97.352,82	0,27%	1.102	0,01%	Art. 8º, I
BB IMA-B 5 FIC RF PREVIDENCIÁRIO LP	D+1	0,20%	1.337.635,35	3,70%	790	0,03%	Art. 7º, I, b
BB IMA-B 5+ TP FI RF PREVIDENCIÁRIO	D+2	0,20%	1.470.966,94	4,07%	280	0,11%	Art. 7º, I, b
BB IMA-B TÍTULOS PÚBLICOS FI RF PREVIDENCIÁRIO	D+1	0,20%	1.734.399,78	4,80%	648	0,04%	Art. 7º, I, b
BB IMA-GERAL EX-C TP FI RF PREVIDENCIÁRIO	D+1	0,20%	1.353.289,16	3,75%	99	0,51%	Art. 7º, I, b
BB IRF-M 1 TP FIC RF PREVIDENCIÁRIO	D+0	0,30%	2.421.435,02	6,70%	1.148	0,03%	Art. 7º, I, b
BB IRF-M TP FI RF PREVIDENCIÁRIO	D+1	0,20%	4.747.139,48	13,14%	645	0,12%	Art. 7º, I, b
BB PREVID RF VERT 2024	D+0	0,10%	293.669,55	0,81%	350	0,01%	Art. 7º, I, b
BB PREVID VERT 2025	D+0	0,00%	301.284,75	0,83%	49	0,19%	Art. 7º, I, b
BB PREVID VERT 2026	D+0	0,00%	300.476,25	0,83%	41	0,19%	Art. 7º, I, b
BB PREVID VERT 2027	D+0	0,20%	316.199,56	0,88%	214	0,03%	Art. 7º, I, b
BB PREVIDENCIÁRIO RF IRF-M 1+ FI	D+1	0,30%	1.810.686,23	5,01%	87	0,49%	Art. 7º, I, b
BB RF CP AUTOMÁTICO	D+0	4,00%	1.355,26	0,00%	5.432	0,00%	Art. 7º, III, a
CAIXA BRASIL IDKA IPCA 2A FI RF LP	D+0	0,20%	1.384.426,36	3,83%	826	0,03%	Art. 7º, I, b

CAIXA BRASIL IRF-M 1 TP FI RF	D+0	0,20%	4.353.247,27	12,05%	1.169	0,05%	Art. 7º, I, b
CAIXA BRASIL MATRIZ FI RF	D+0	0,20%	2.455.317,55	6,80%	447	0,05%	Art. 7º, III, a
CAIXA FI INDEXA BOLSA AME. MULTIMERCADO	D+1	0,80%	1.177.527,13	3,26%	7.376	0,06%	Art. 10º, I
ITAÚ AÇÕES BDR NÍVEL I FIC FI	D+3	1,00%	645.635,69	1,79%	3.169	0,39%	Art. 9º, III
ITAÚ AÇÕES DIVIDENDOS FI	D+4	1,50%	970.994,17	2,69%	184	0,40%	Art. 8º, I
ITAÚ INFLATION EQUITY APP AÇÕES FIC	D+23	1,00%	97.654,72	0,27%	13	0,03%	Art. 8º, I
ITAÚ INST. GLOBAL DIN RF LP FIC	D+1	0,50%	1.864.333,86	5,16%	211	0,08%	Art. 7º, III, a
ITAÚ INST. OPTIMUS RF LP FICFI	D+1	0,50%	295.320,52	0,82%	96	0,02%	Art. 7º, III, a
ITAÚ MM JUROS E MOEDAS	D+1	0,35%	1.312.070,58	3,63%	31	1,22%	Art. 10º, I
ITAÚ SMALL CAP FI	D+4	2,00%	297.015,96	0,82%	7.811	0,09%	Art. 8º, I
<b>TOTAL</b>			36.118.369,60				

## 2. RENTABILIDADE DOS FUNDOS

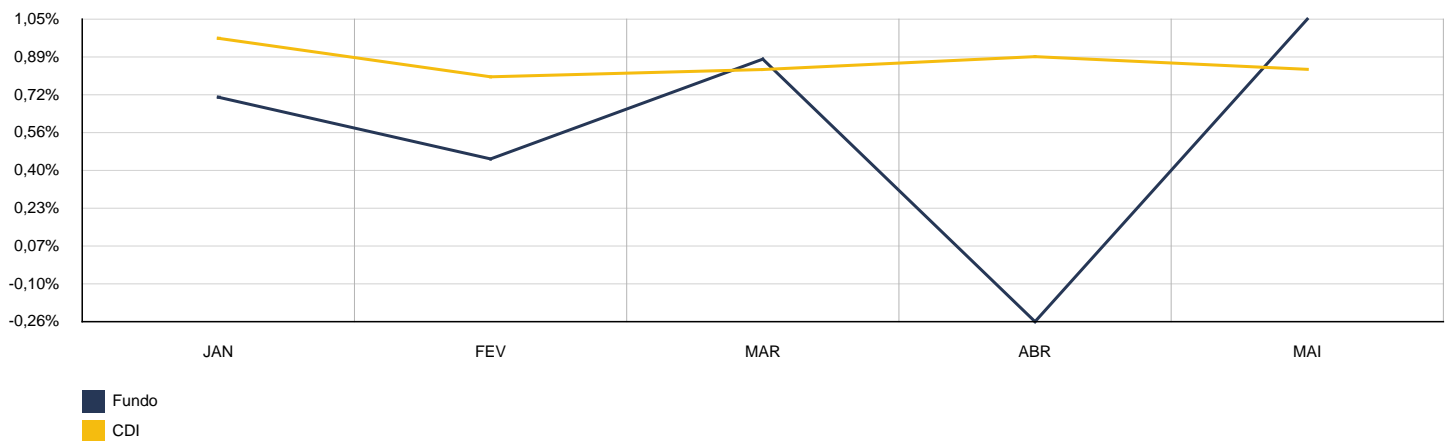
CNPJ	FUNDO	MÊS	ANTERIOR	6 MESES	ANO	12 MESES
13.322.205/0001-35	BB FI IDKA 2 TP RF PREVID.	1,05%	-0,26%	4,31%	2,85%	8,93%
13.077.415/0001-05	BB FLUXO FIC RF PREVIDENCIÁRIO	0,75%	0,80%	4,82%	3,97%	10,90%
10.418.335/0001-88	BB GOVERNANÇA FI AÇÕES PREVIDENCIÁRIO	-2,91%	-1,50%	-3,31%	-8,37%	12,61%
03.543.447/0001-03	BB IMA-B 5 FIC RF PREVIDENCIÁRIO LP	1,03%	-0,22%	4,30%	2,82%	8,68%
13.327.340/0001-73	BB IMA-B 5+ TP FI RF PREVIDENCIÁRIO	1,57%	-2,93%	0,82%	-2,99%	3,89%
07.442.078/0001-05	BB IMA-B TÍTULOS PÚBLICOS FI RF PREVIDENCIÁRIO	1,31%	-1,63%	2,49%	-0,24%	6,25%
14.964.240/0001-10	BB IMA-GERAL EX-C TP FI RF PREVIDENCIÁRIO	0,92%	-0,22%	3,93%	2,29%	9,77%
11.328.882/0001-35	BB IRF-M 1 TP FIC RF PREVIDENCIÁRIO	0,74%	0,56%	4,69%	3,77%	11,27%
07.111.384/0001-69	BB IRF-M TP FI RF PREVIDENCIÁRIO	0,64%	-0,56%	3,17%	1,69%	10,09%
49.964.484/0001-88	BB PREVID RF VERT 2024	0,89%	0,80%	5,53%	4,55%	11,20%
53.828.338/0001-00	BB PREVID VERT 2025	0,56%	n.d.	n.d.	n.d.	n.d.
54.602.092/0001-09	BB PREVID VERT 2026	0,35%	n.d.	n.d.	n.d.	n.d.
46.134.096/0001-81	BB PREVID VERT 2027	1,04%	-0,79%	3,72%	1,99%	7,14%
32.161.826/0001-29	BB PREVIDENCIÁRIO RF IRF-M 1+ FI	0,56%	-1,11%	2,39%	0,68%	9,73%
42.592.315/0001-15	BB RF CP AUTOMÁTICO	0,62%	0,66%	4,00%	3,29%	9,15%
14.386.926/0001-71	CAIXA BRASIL IDKA IPCA 2A FI RF LP	1,03%	-0,36%	4,20%	2,75%	8,99%
10.740.670/0001-06	CAIXA BRASIL IRF-M 1 TP FI RF	0,76%	0,58%	4,77%	3,85%	11,40%
23.215.008/0001-70	CAIXA BRASIL MATRIZ FI RF	0,83%	0,83%	5,38%	4,40%	12,44%

30.036.235/0001-02	CAIXA FI INDEXA BOLSA AME. MULTIMERCADO	5,07%	-3,80%	18,15%	12,32%	33,23%
37.306.507/0001-88	ITAÚ AÇÕES BDR NÍVEL I FIC FI	5,38%	0,18%	22,27%	19,80%	30,56%
02.887.290/0001-62	ITAÚ AÇÕES DIVIDENDOS FI	-1,29%	-2,08%	0,51%	-6,02%	17,28%
42.814.825/0001-90	ITAÚ INFLATION EQUITY APP AÇOES FIC	-1,54%	-6,67%	n.d.	n.d.	n.d.
32.972.942/0001-28	ITAU INST. GLOBAL DIN RF LP FIC	0,87%	1,19%	5,35%	4,17%	11,03%
40.635.061/0001-40	ITAU INST. OPTIMUS RF LP FICFI	1,10%	1,00%	5,73%	4,71%	12,04%
00.973.117/0001-51	ITAÚ MM JUROS E MOEDAS	0,83%	0,84%	5,27%	4,27%	12,17%
01.063.897/0001-65	ITAÚ SMALL CAP FI	-2,11%	-7,75%	-6,22%	-12,72%	-3,70%

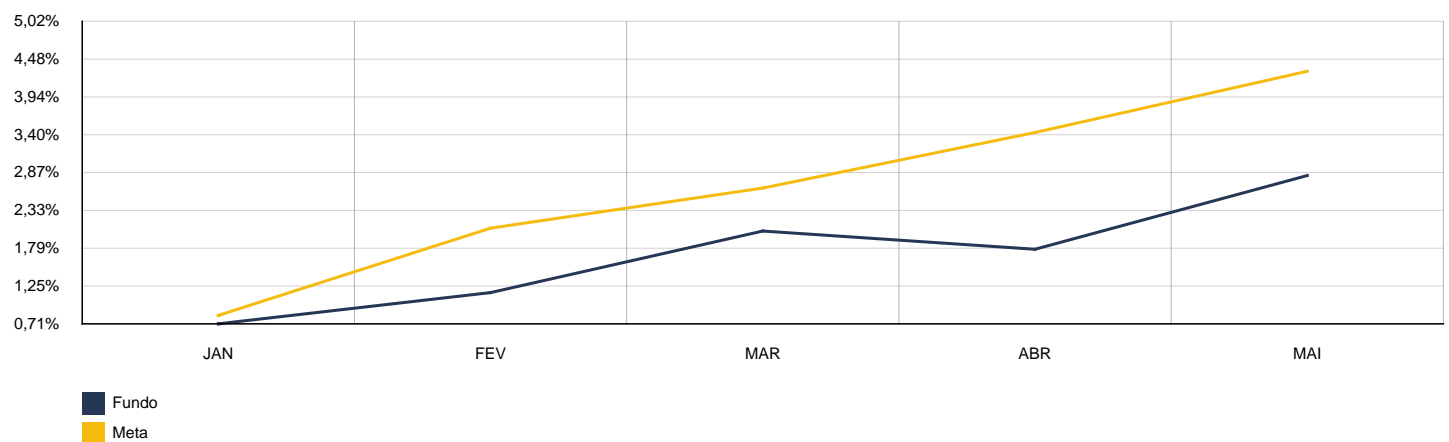
### 3. CARTEIRA DE FUNDOS DE INVESTIMENTO

2024	BB FI IDKA 2 TP RF PREVID.					CNPJ: 13.322.205/0001-35	
MÊS	SALDO ANTERIOR	APLICAÇÕES	RESGATES	SALDO ATUAL	RETORNO	RENTAB.	META (%)
Janeiro	3.322.972,09	0,00	0,00	3.346.626,07	23.653,98	0,71%	0,83%
Fevereiro	3.346.626,07	0,00	0,00	3.361.513,39	14.887,32	0,44%	1,24%
Março	3.361.513,39	0,00	0,00	3.390.978,02	29.464,63	0,88%	0,57%
Abril	3.390.978,02	0,00	0,00	3.382.186,26	-8.791,76	-0,26%	0,79%
Mai	3.382.186,26	0,00	0,00	3.417.685,51	35.499,25	1,05%	0,87%
<b>Acumulado no Ano</b>					<b>94.713,42</b>	<b>2,85%</b>	<b>4,38%</b>

BB FI IDKA 2 TP RF PREVID. - MENSAL

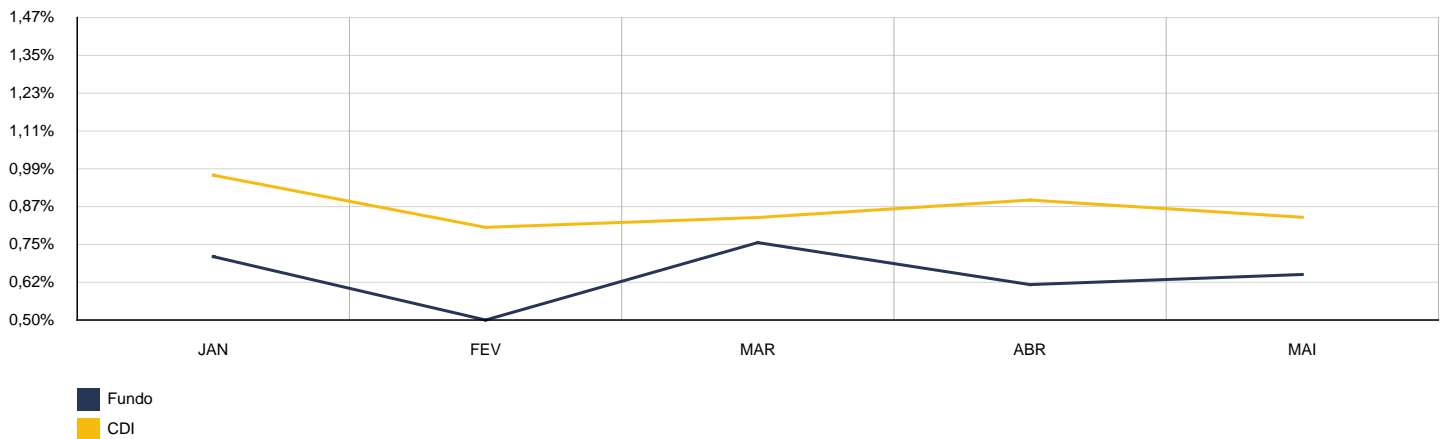


BB FI IDKA 2 TP RF PREVID. - ACUMULADO

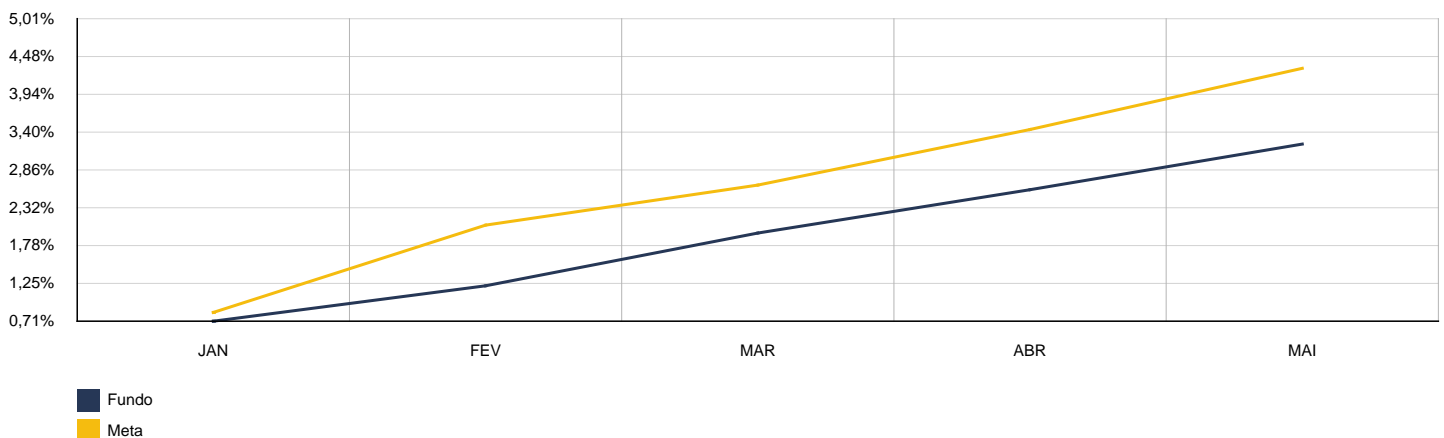


2024	BB FLUXO FIC RF PREVIDENCIÁRIO					CNPJ: 13.077.415/0001-05	
MÊS	SALDO ANTERIOR	APLICAÇÕES	RESGATES	SALDO ATUAL	RETORNO	RENTAB.	META (%)
Janeiro	556.387,76	937.830,76	68.343,62	1.436.433,32	10.558,42	0,71%	0,83%
Fevereiro	1.436.433,32	1.190.372,16	142.224,36	2.497.820,16	13.239,04	0,50%	1,24%
Março	2.497.820,16	7.803,12	132.755,01	2.391.697,01	18.828,74	0,75%	0,57%
Abril	2.391.697,01	580.291,21	730.331,56	2.260.001,67	18.345,01	0,62%	0,79%
Maio	2.260.001,67	13.345,54	626.863,67	1.661.250,13	14.766,59	0,65%	0,87%
<b>Acumulado no Ano</b>					<b>75.737,80</b>	<b>3,27%</b>	<b>4,38%</b>

BB FLUXO FIC RF PREVIDENCIÁRIO - MENSAL

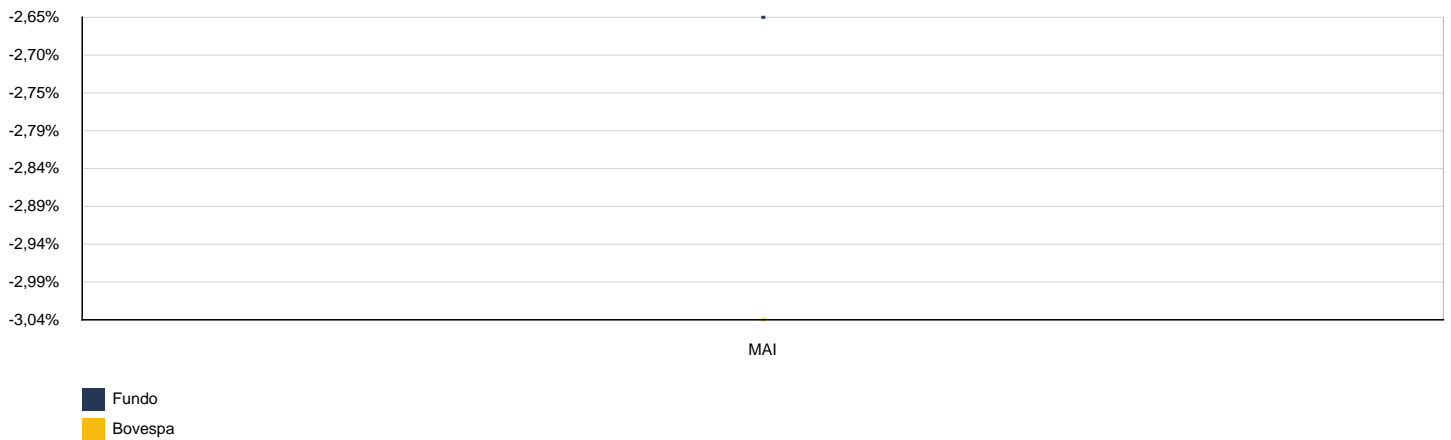


BB FLUXO FIC RF PREVIDENCIÁRIO - ACUMULADO

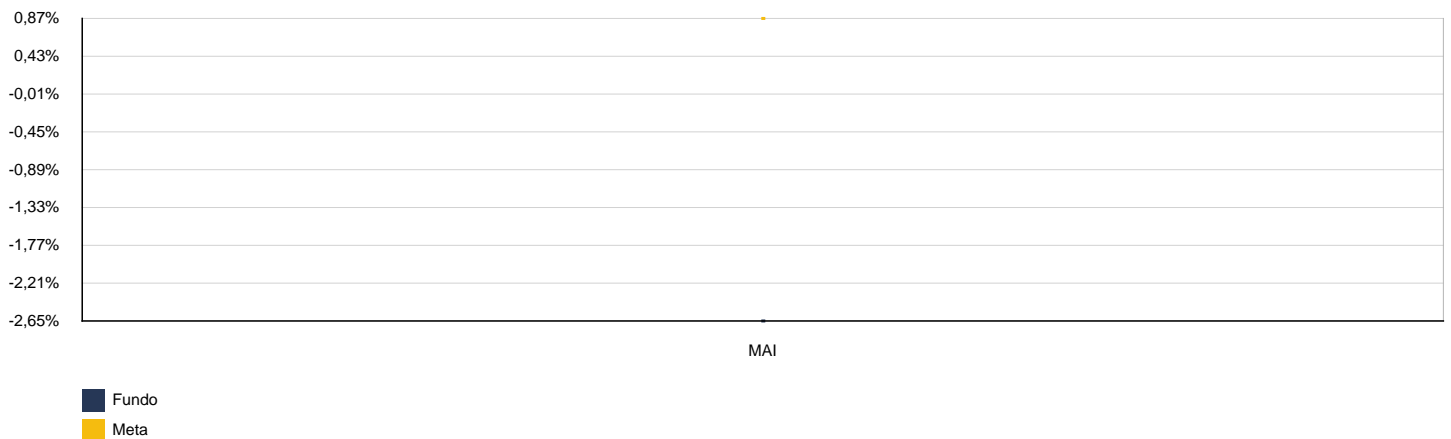


2024	BB GOVERNANÇA FI AÇÕES PREVIDENCIÁRIO					CNPJ: 10.418.335/0001-88	
MÊS	SALDO ANTERIOR	APLICAÇÕES	RESGATES	SALDO ATUAL	RETORNO	RENTAB.	META (%)
Maio	0,00	100.000,00	0,00	97.352,82	-2.647,18	-2,65%	0,87%
<b>Acumulado no Ano</b>					<b>-2.647,18</b>	<b>-2,65%</b>	<b>0,87%</b>

BB GOVERNANÇA FI AÇÕES PREVIDENCIÁRIO - MENSAL



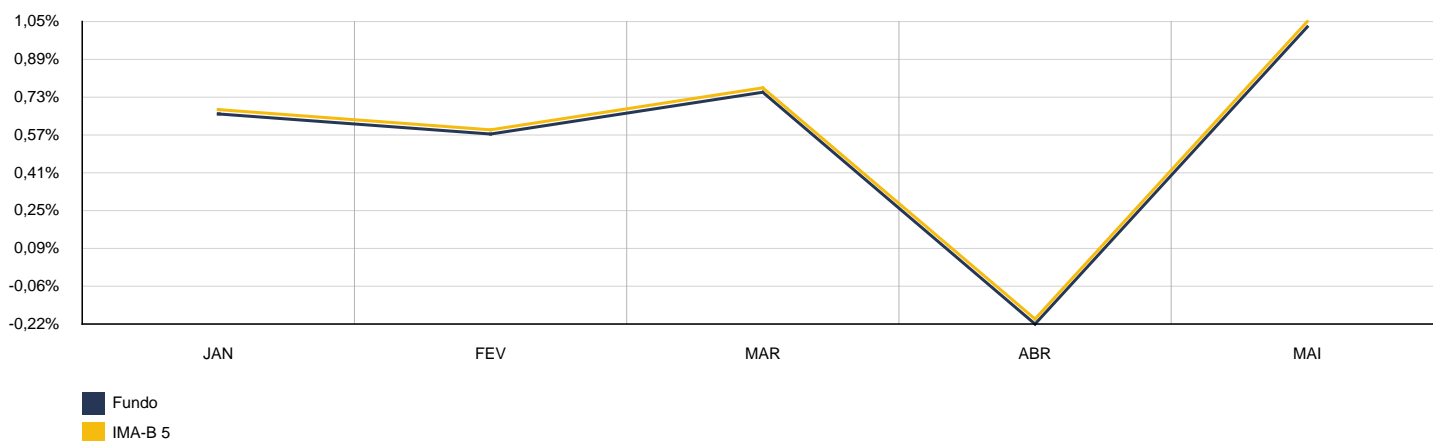
BB GOVERNANÇA FI AÇÕES PREVIDENCIÁRIO - ACUMULADO



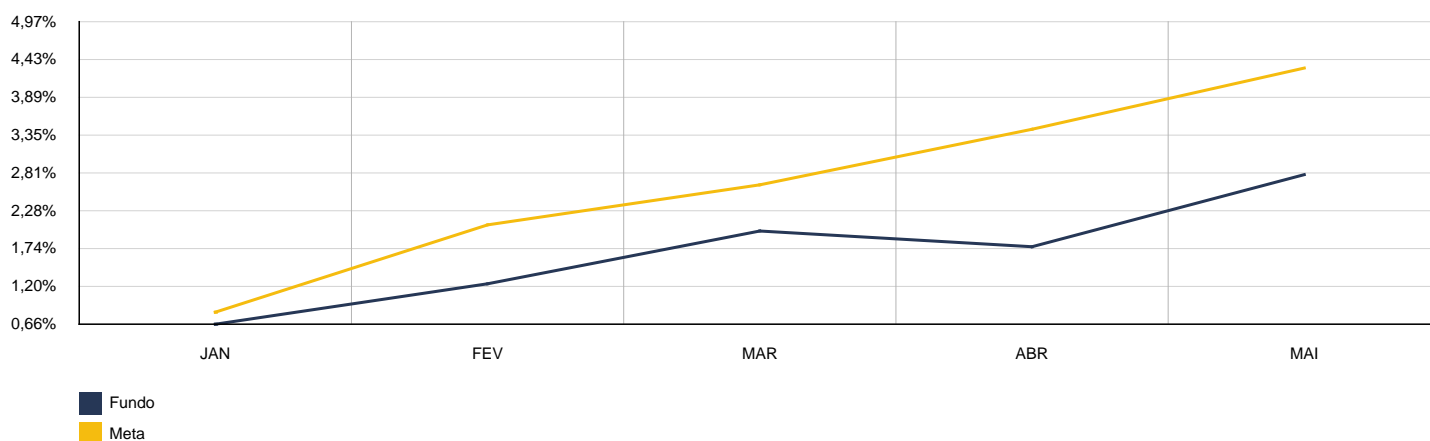


2024	BB IMA-B 5 FIC RF PREVIDENCIÁRIO LP					CNPJ: 03.543.447/0001-03	
MÊS	SALDO ANTERIOR	APLICAÇÕES	RESGATES	SALDO ATUAL	RETORNO	RENTAB.	META (%)
Janeiro	1.300.988,50	0,00	0,00	1.309.577,83	8.589,33	0,66%	0,83%
Fevereiro	1.309.577,83	0,00	0,00	1.317.116,47	7.538,64	0,58%	1,24%
Março	1.317.116,47	0,00	0,00	1.327.014,58	9.898,11	0,75%	0,57%
Abril	1.327.014,58	0,00	0,00	1.324.042,50	-2.972,08	-0,22%	0,79%
Mai	1.324.042,50	0,00	0,00	1.337.635,35	13.592,85	1,03%	0,87%
<b>Acumulado no Ano</b>					<b>36.646,85</b>	<b>2,82%</b>	<b>4,38%</b>

BB IMA-B 5 FIC RF PREVIDENCIÁRIO LP - MENSAL

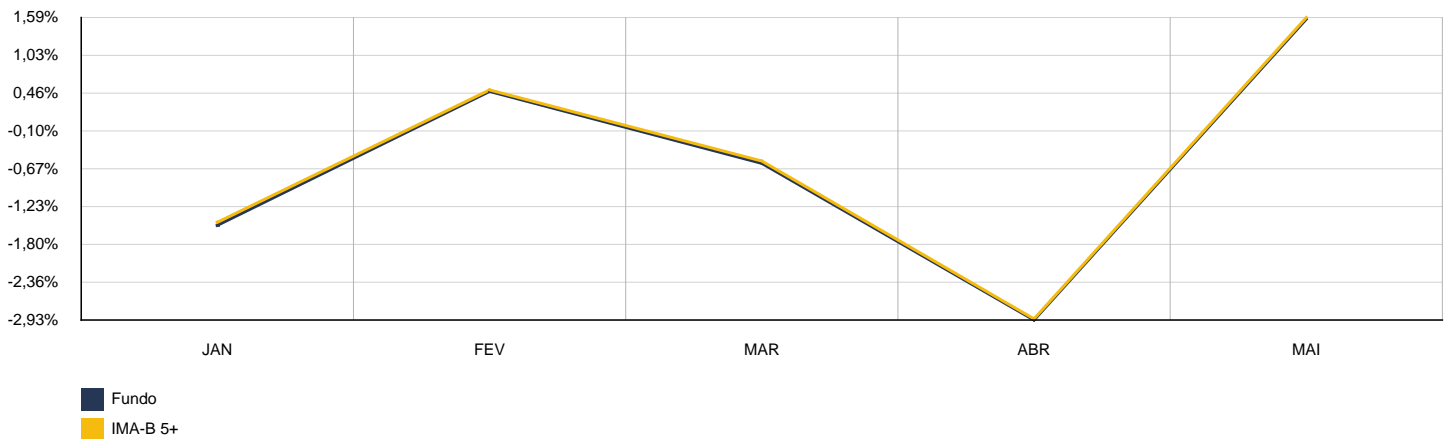


BB IMA-B 5 FIC RF PREVIDENCIÁRIO LP - ACUMULADO

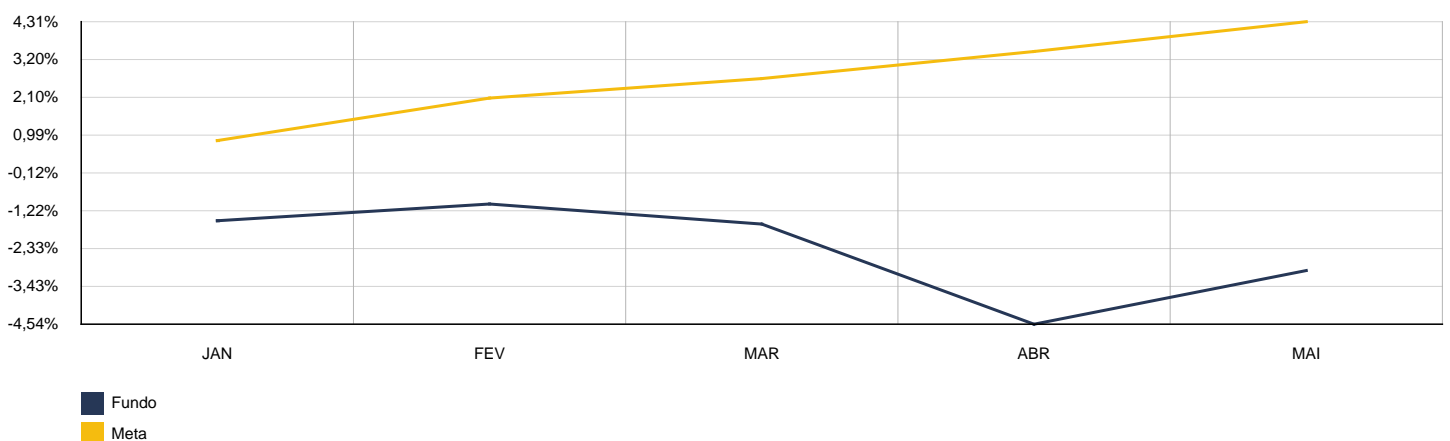


2024	BB IMA-B 5+ TP FI RF PREVIDENCIÁRIO					CNPJ: 13.327.340/0001-73	
MÊS	SALDO ANTERIOR	APLICAÇÕES	RESGATES	SALDO ATUAL	RETORNO	RENTAB.	META (%)
Janeiro	1.516.377,49	0,00	0,00	1.493.430,89	-22.946,60	-1,51%	0,83%
Fevereiro	1.493.430,89	0,00	0,00	1.500.732,19	7.301,30	0,49%	1,24%
Março	1.500.732,19	0,00	0,00	1.491.933,20	-8.798,99	-0,59%	0,57%
Abril	1.491.933,20	0,00	0,00	1.448.239,46	-43.693,74	-2,93%	0,79%
Mai	1.448.239,46	0,00	0,00	1.470.966,94	22.727,48	1,57%	0,87%
<b>Acumulado no Ano</b>					<b>-45.410,55</b>	<b>-2,99%</b>	<b>4,38%</b>

BB IMA-B 5+ TP FI RF PREVIDENCIÁRIO - MENSAL

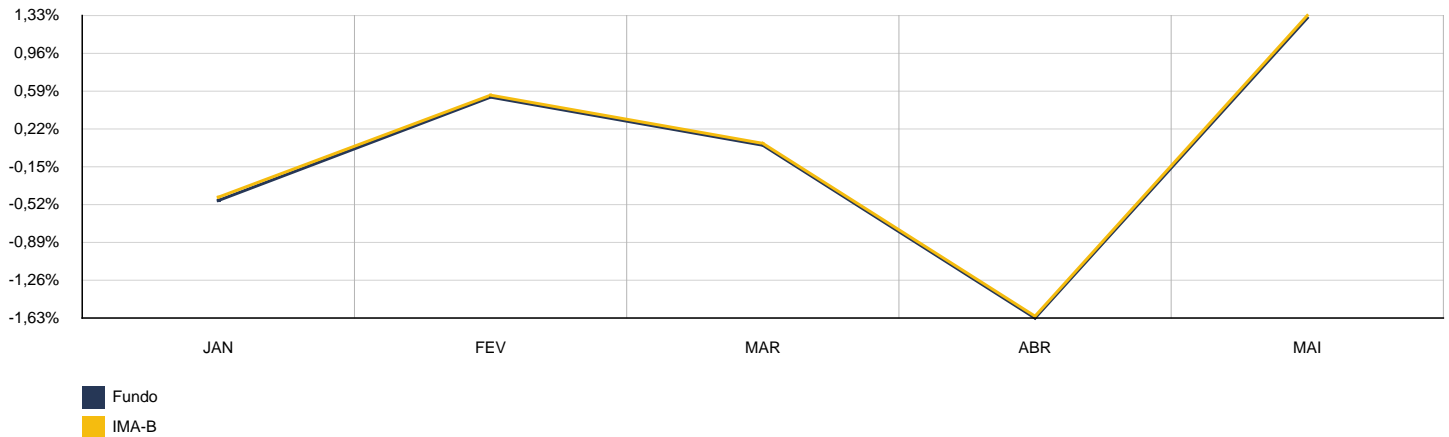


BB IMA-B 5+ TP FI RF PREVIDENCIÁRIO - ACUMULADO

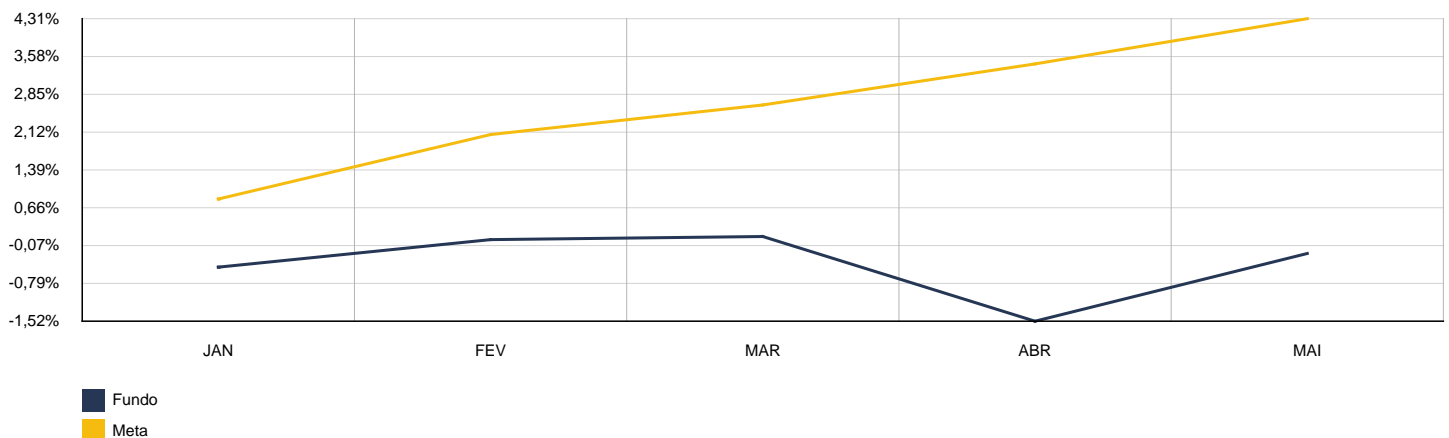


2024	BB IMA-B TÍTULOS PÚBLICOS FI RF PREVIDENCIÁRIO					CNPJ: 07.442.078/0001-05	
MÊS	SALDO ANTERIOR	APLICAÇÕES	RESGATES	SALDO ATUAL	RETORNO	RENTAB.	META (%)
Janeiro	1.738.617,27	0,00	0,00	1.730.242,58	-8.374,69	-0,48%	0,83%
Fevereiro	1.730.242,58	0,00	0,00	1.739.425,28	9.182,70	0,53%	1,24%
Março	1.739.425,28	0,00	0,00	1.740.462,20	1.036,92	0,06%	0,57%
Abril	1.740.462,20	0,00	0,00	1.712.049,05	-28.413,15	-1,63%	0,79%
Mai	1.712.049,05	0,00	0,00	1.734.399,78	22.350,73	1,31%	0,87%
<b>Acumulado no Ano</b>					<b>-4.217,49</b>	<b>-0,24%</b>	<b>4,38%</b>

BB IMA-B TÍTULOS PÚBLICOS FI RF PREVIDENCIÁRIO - MENSAL

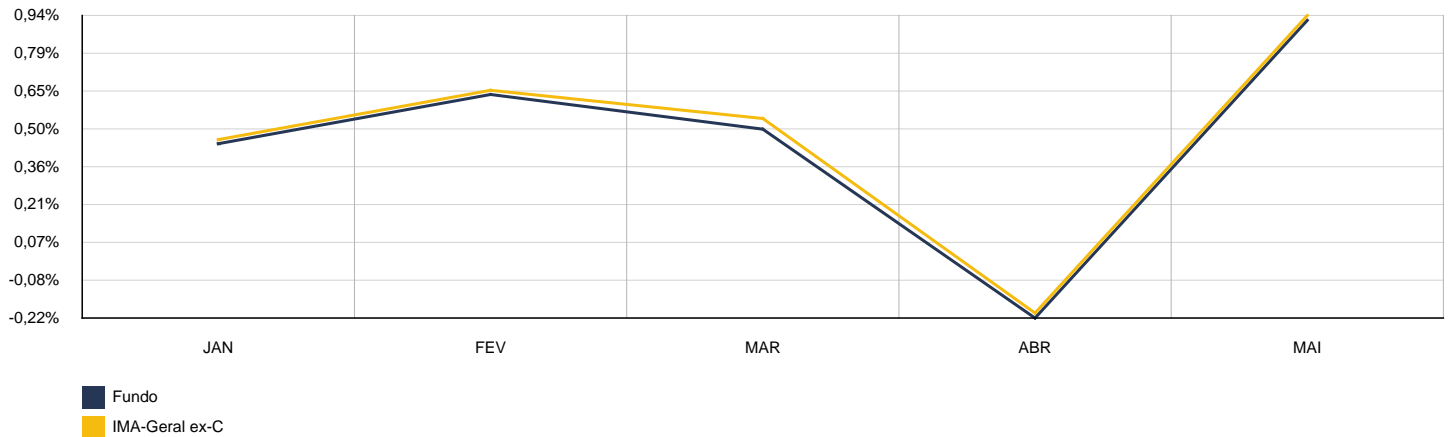


BB IMA-B TÍTULOS PÚBLICOS FI RF PREVIDENCIÁRIO - ACUMULADO

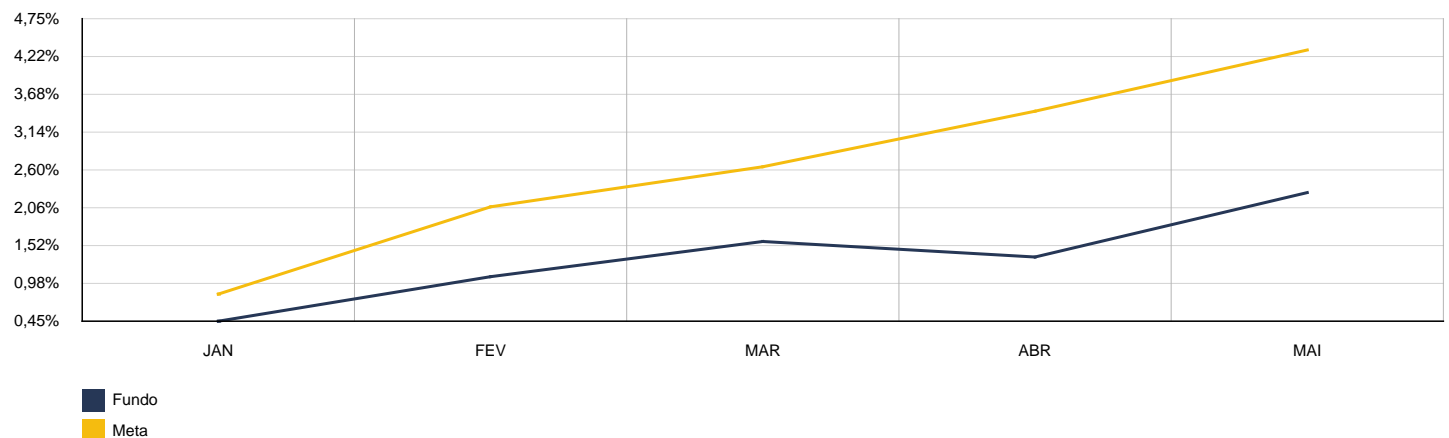


2024	BB IMA-GERAL EX-C TP FI RF PREVIDENCIÁRIO					CNPJ: 14.964.240/0001-10	
MÊS	SALDO ANTERIOR	APLICAÇÕES	RESGATES	SALDO ATUAL	RETORNO	RENTAB.	META (%)
Janeiro	1.322.933,14	0,00	0,00	1.328.829,91	5.896,77	0,45%	0,83%
Fevereiro	1.328.829,91	0,00	0,00	1.337.254,47	8.424,56	0,63%	1,24%
Março	1.337.254,47	0,00	0,00	1.343.958,18	6.703,71	0,50%	0,57%
Abril	1.343.958,18	0,00	0,00	1.340.985,13	-2.973,05	-0,22%	0,79%
Mai	1.340.985,13	0,00	0,00	1.353.289,16	12.304,03	0,92%	0,87%
<b>Acumulado no Ano</b>					<b>30.356,02</b>	<b>2,29%</b>	<b>4,38%</b>

BB IMA-GERAL EX-C TP FI RF PREVIDENCIÁRIO - MENSAL

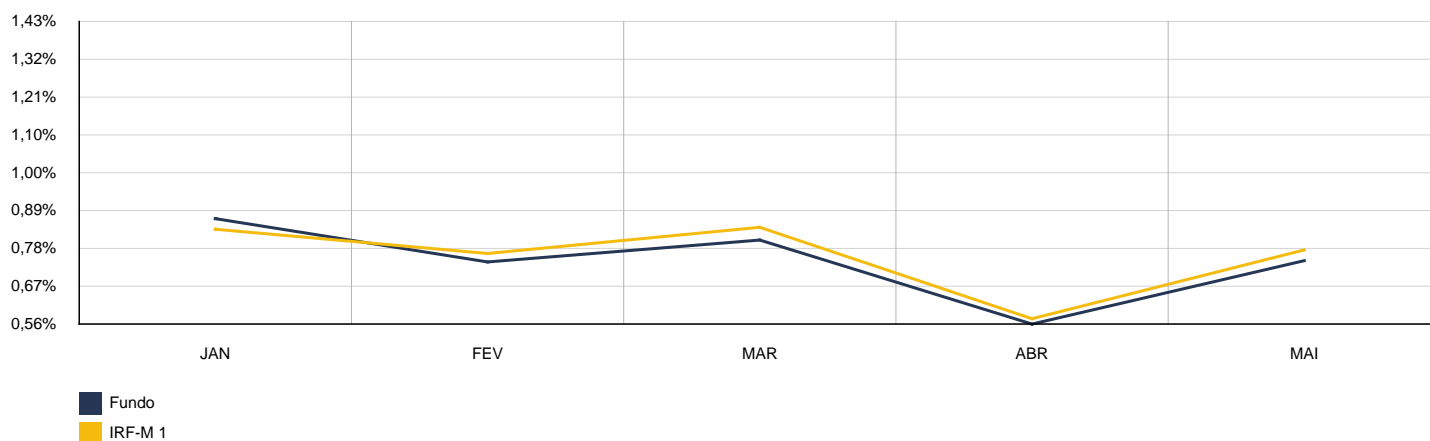


BB IMA-GERAL EX-C TP FI RF PREVIDENCIÁRIO - ACUMULADO

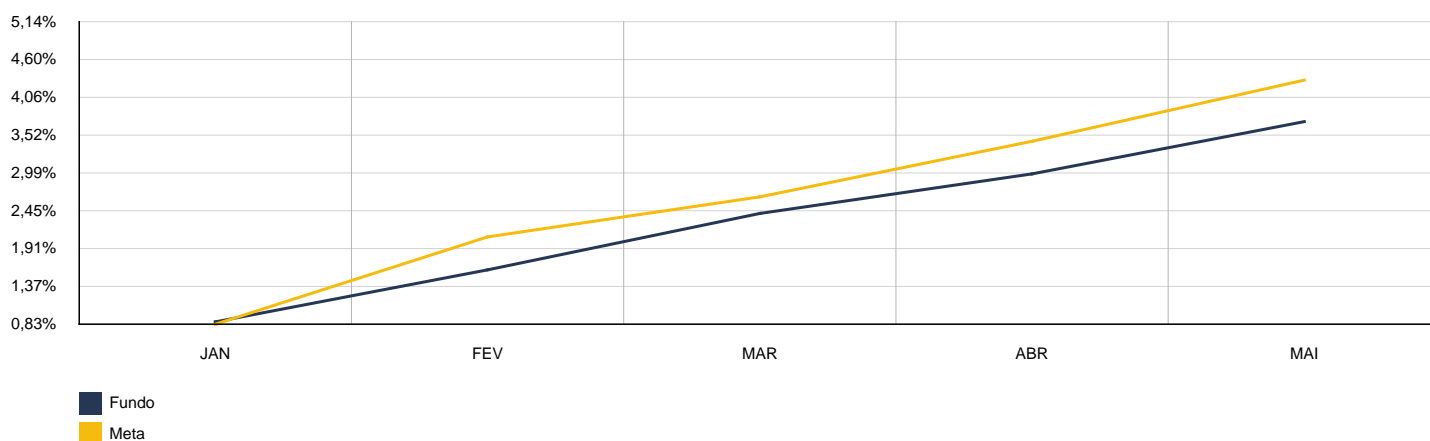


2024	BB IRF-M 1 TP FIC RF PREVIDENVIÁRIO					CNPJ: 11.328.882/0001-35	
MÊS	SALDO ANTERIOR	APLICAÇÕES	RESGATES	SALDO ATUAL	RETORNO	RENTAB.	META (%)
Janeiro	2.333.416,02	0,00	0,00	2.353.590,69	20.174,67	0,86%	0,83%
Fevereiro	2.353.590,69	0,00	0,00	2.371.028,05	17.437,36	0,74%	1,24%
Março	2.371.028,05	0,00	0,00	2.390.075,85	19.047,80	0,80%	0,57%
Abril	2.390.075,85	0,00	0,00	2.403.540,60	13.464,75	0,56%	0,79%
Mai	2.403.540,60	0,00	0,00	2.421.435,02	17.894,42	0,74%	0,87%
<b>Acumulado no Ano</b>					<b>88.019,00</b>	<b>3,77%</b>	<b>4,38%</b>

BB IRF-M 1 TP FIC RF PREVIDENVIÁRIO - MENSAL

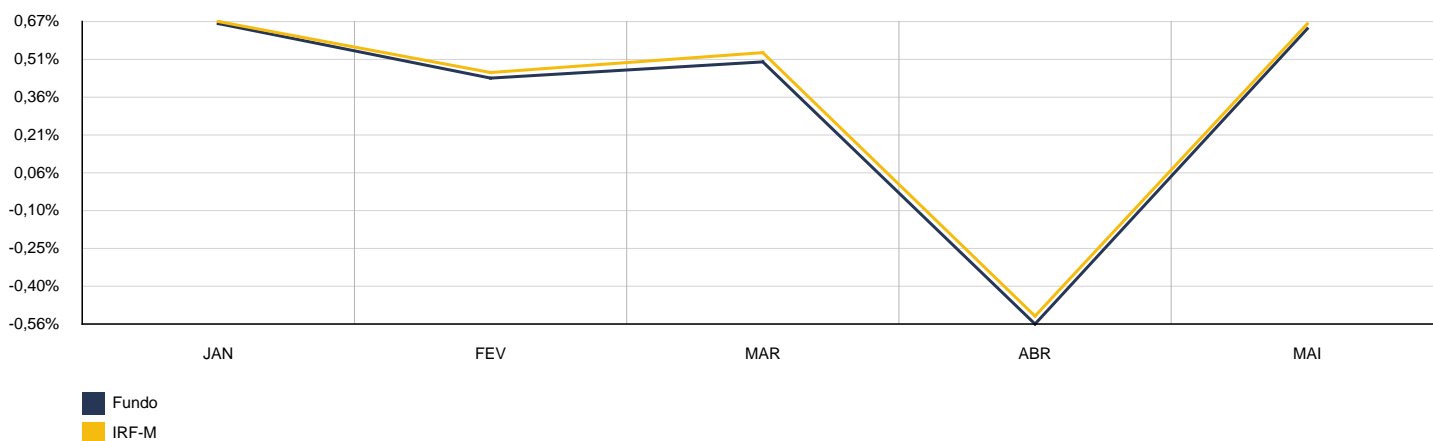


BB IRF-M 1 TP FIC RF PREVIDENVIÁRIO - ACUMULADO

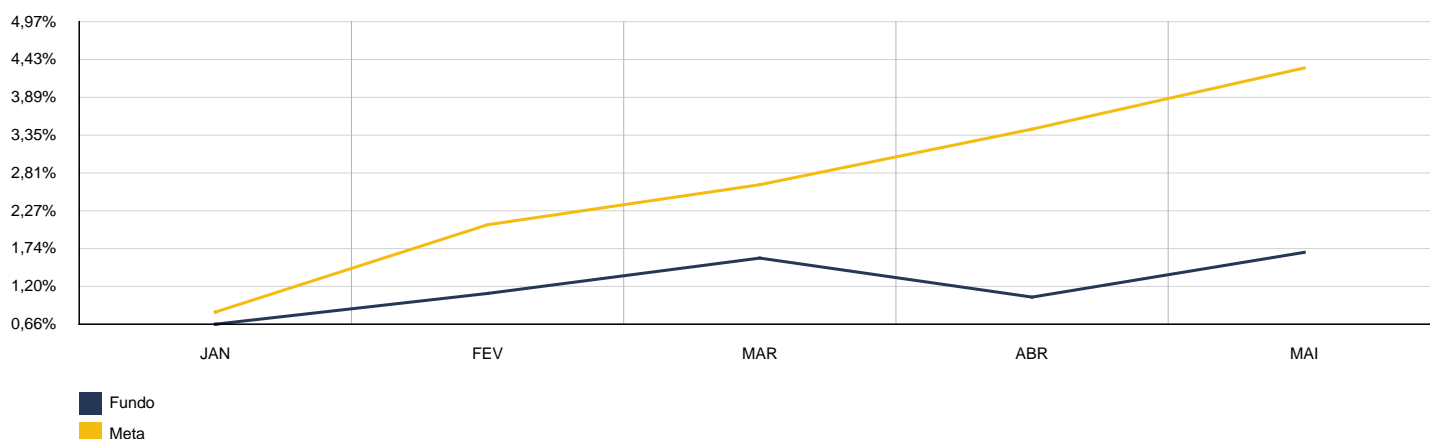


2024	BB IRF-M TP FI RF PREVIDENCIÁRIO					CNPJ: 07.111.384/0001-69	
MÊS	SALDO ANTERIOR	APLICAÇÕES	RESGATES	SALDO ATUAL	RETORNO	RENTAB.	META (%)
Janeiro	4.668.366,14	0,00	0,00	4.699.093,21	30.727,07	0,66%	0,83%
Fevereiro	4.699.093,21	0,00	0,00	4.719.669,44	20.576,23	0,44%	1,24%
Março	4.719.669,44	0,00	0,00	4.743.430,90	23.761,46	0,50%	0,57%
Abril	4.743.430,90	0,00	0,00	4.717.080,81	-26.350,09	-0,56%	0,79%
Maio	4.717.080,81	0,00	0,00	4.747.139,48	30.058,67	0,64%	0,87%
<b>Acumulado no Ano</b>					<b>78.773,34</b>	<b>1,69%</b>	<b>4,38%</b>

BB IRF-M TP FI RF PREVIDENCIÁRIO - MENSAL

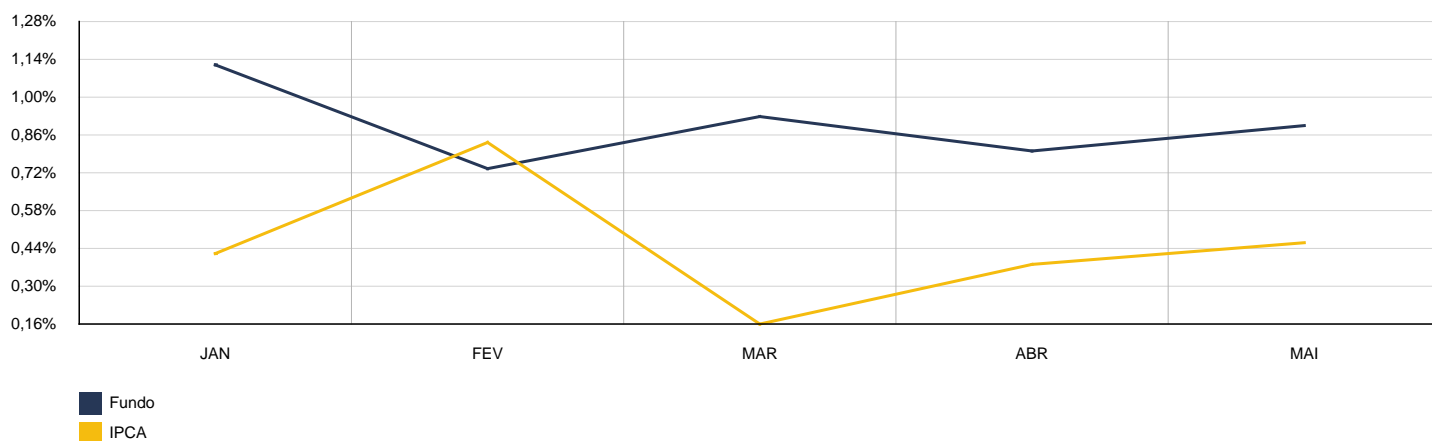


BB IRF-M TP FI RF PREVIDENCIÁRIO - ACUMULADO

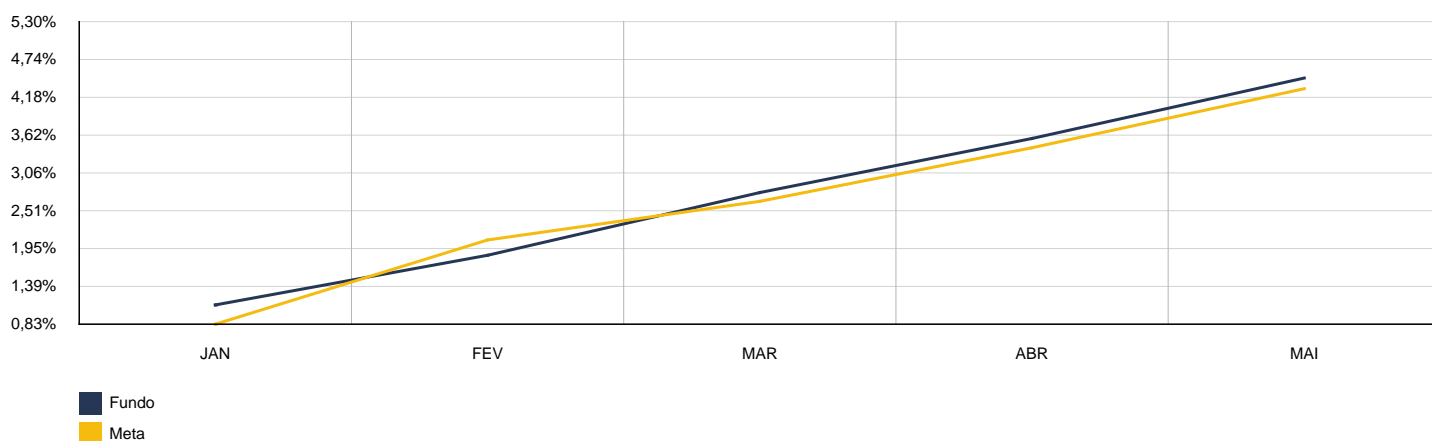


2024	BB PREVID RF VERT 2024					CNPJ: 49.964.484/0001-88	
MÊS	SALDO ANTERIOR	APLICAÇÕES	RESGATES	SALDO ATUAL	RETORNO	RENTAB.	META (%)
Janeiro	289.047,50	0,00	0,00	292.273,48	3.225,98	1,12%	0,83%
Fevereiro	292.273,48	0,00	8.297,50	286.119,09	2.143,11	0,73%	1,24%
Março	286.119,09	0,00	0,00	288.767,17	2.648,08	0,93%	0,57%
Abril	288.767,17	0,00	0,00	291.072,70	2.305,53	0,80%	0,79%
Mai	291.072,70	0,00	0,00	293.669,55	2.596,85	0,89%	0,87%
<b>Acumulado no Ano</b>					<b>12.919,55</b>	<b>4,55%</b>	<b>4,38%</b>

BB PREVID RF VERT 2024 - MENSAL

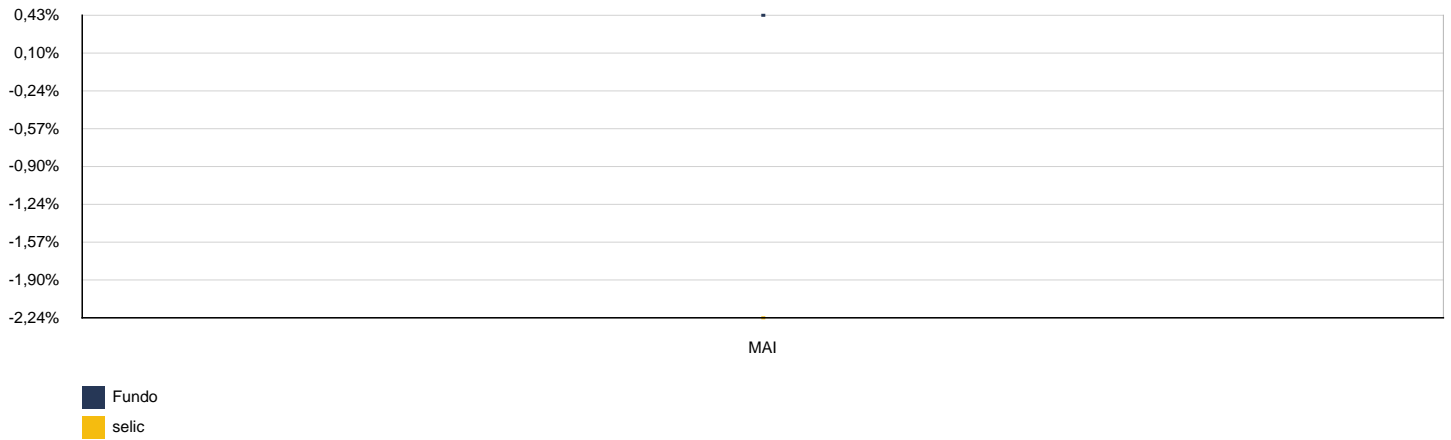


BB PREVID RF VERT 2024 - ACUMULADO

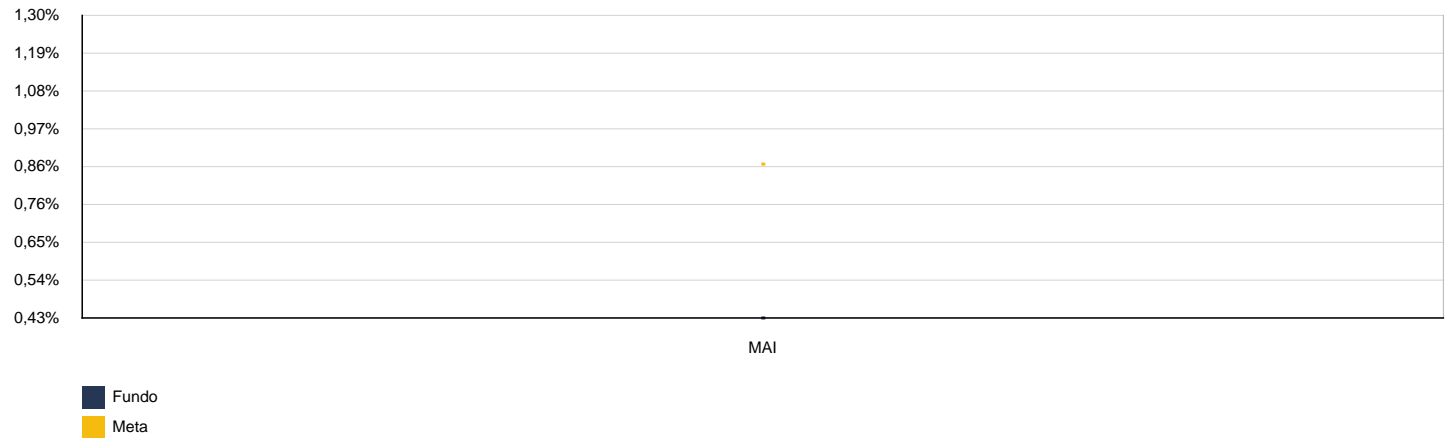


2024	BB PREVID VERT 2025					CNPJ: 53.828.338/0001-00	
MÊS	SALDO ANTERIOR	APLICAÇÕES	RESGATES	SALDO ATUAL	RETORNO	RENTAB.	META (%)
Maio	0,00	300.000,00	0,00	301.284,75	1.284,75	0,43%	0,87%
<b>Acumulado no Ano</b>					<b>1.284,75</b>	<b>0,43%</b>	<b>0,87%</b>

BB PREVID VERT 2025 - MENSAL



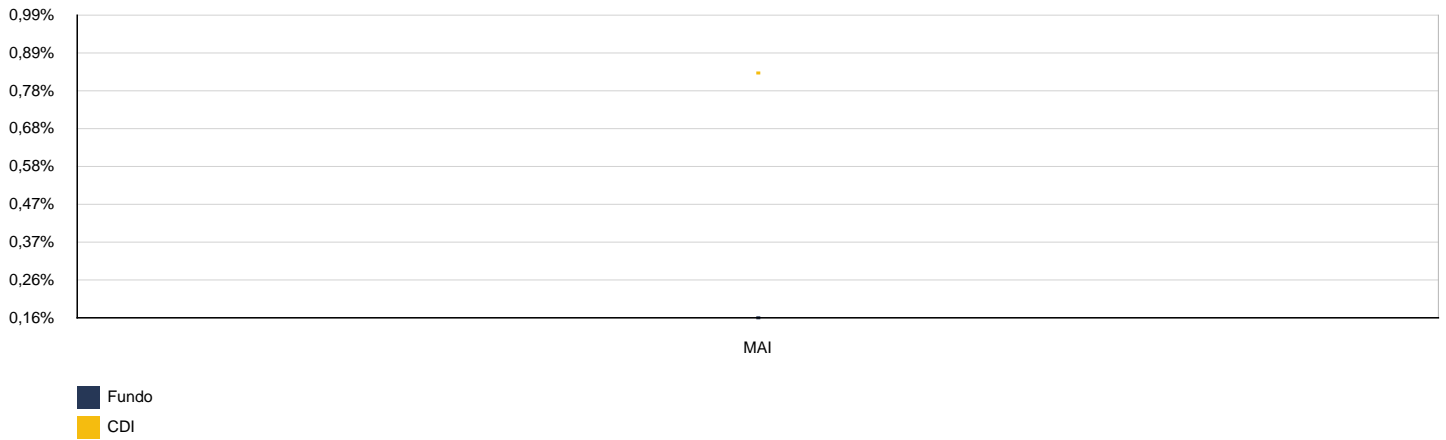
BB PREVID VERT 2025 - ACUMULADO



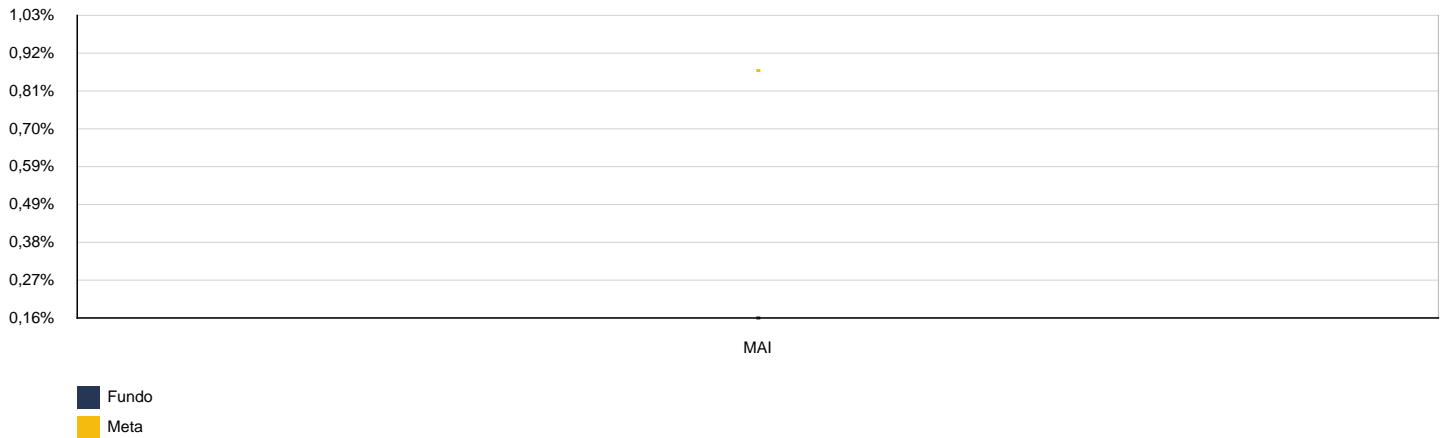


2024	BB PREVID VERT 2026					CNPJ: 54.602.092/0001-09	
MÊS	SALDO ANTERIOR	APLICAÇÕES	RESGATES	SALDO ATUAL	RETORNO	RENTAB.	META (%)
Maio	0,00	300.000,00	0,00	300.476,25	476,25	0,16%	0,87%
<b>Acumulado no Ano</b>					<b>476,25</b>	<b>0,16%</b>	<b>0,87%</b>

BB PREVID VERT 2026 - MENSAL

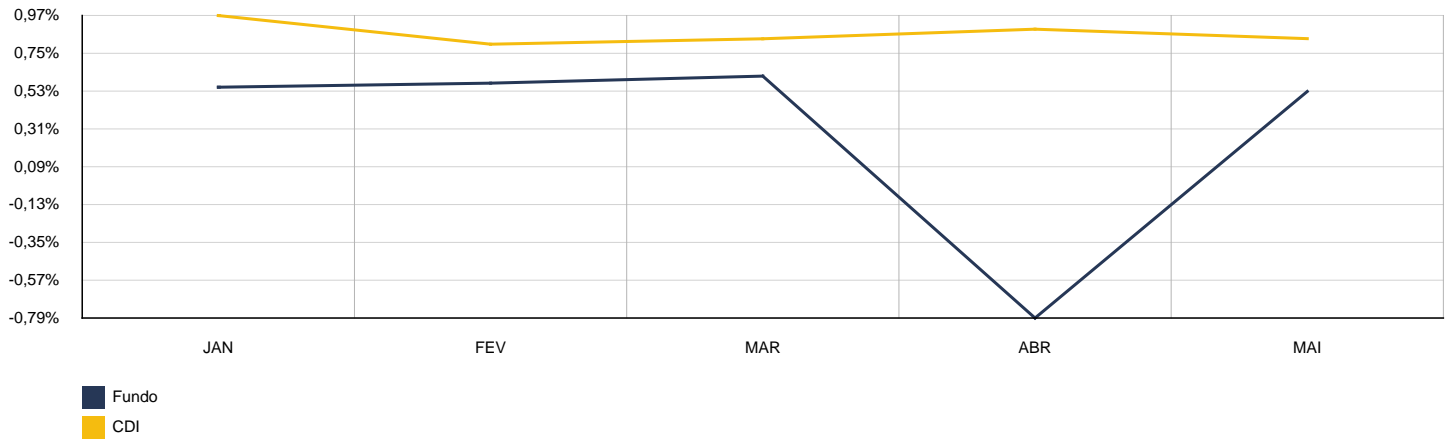


BB PREVID VERT 2026 - ACUMULADO

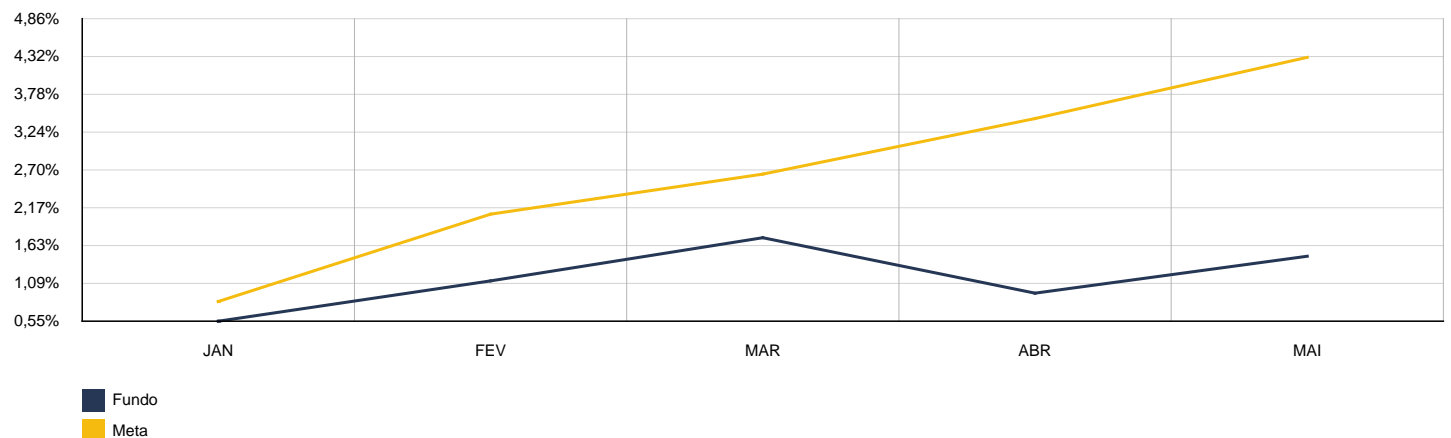


2024	BB PREVID VERT 2027					CNPJ: 46.134.096/0001-81	
MÊS	SALDO ANTERIOR	APLICAÇÕES	RESGATES	SALDO ATUAL	RETORNO	RENTAB.	META (%)
Janeiro	122.664,84	0,00	0,00	123.340,12	675,28	0,55%	0,83%
Fevereiro	123.340,12	0,00	0,00	124.048,12	708,00	0,57%	1,24%
Março	124.048,12	0,00	0,00	124.810,94	762,82	0,61%	0,57%
Abril	124.810,94	0,00	0,00	123.825,33	-985,61	-0,79%	0,79%
Mai	123.825,33	200.000,00	9.328,16	316.199,56	1.702,39	0,53%	0,87%
<b>Acumulado no Ano</b>					<b>2.862,88</b>	<b>1,48%</b>	<b>4,38%</b>

BB PREVID VERT 2027 - MENSAL

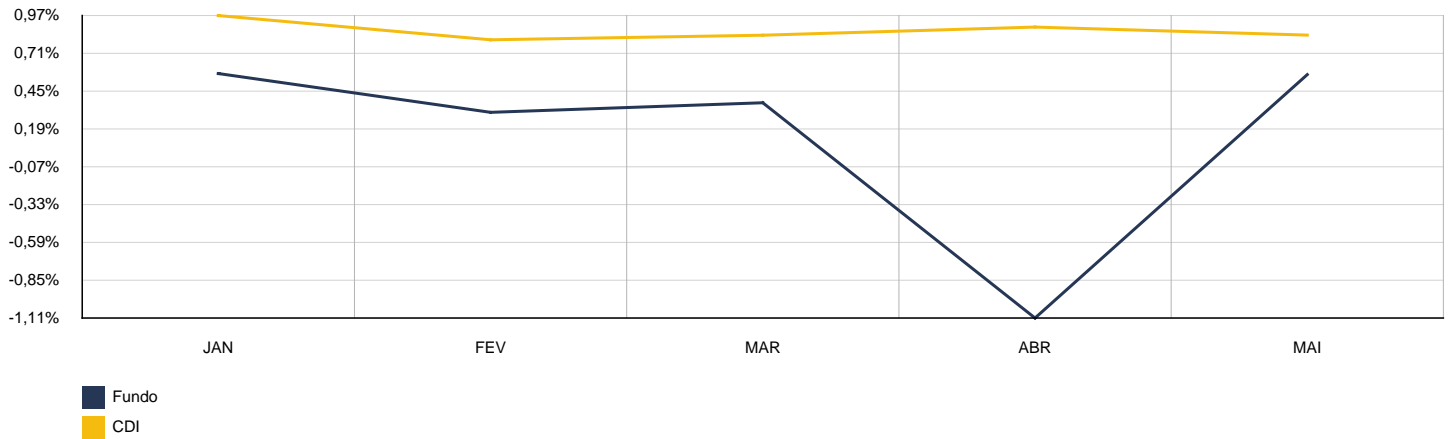


BB PREVID VERT 2027 - ACUMULADO

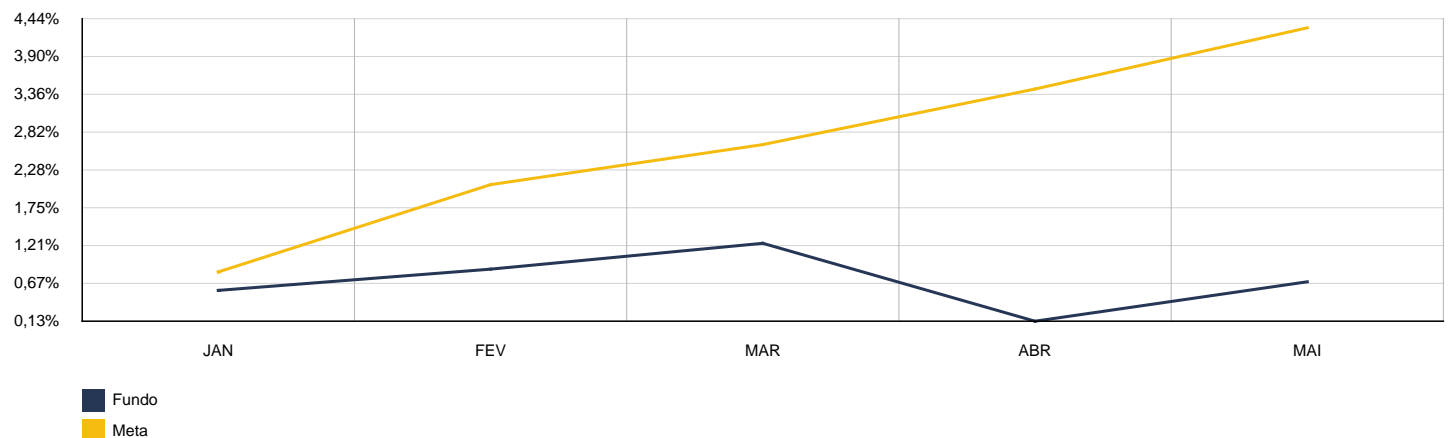


2024	BB PREVIDENCIÁRIO RF IRF-M 1+ FI					CNPJ: 32.161.826/0001-29	
MÊS	SALDO ANTERIOR	APLICAÇÕES	RESGATES	SALDO ATUAL	RETORNO	RENTAB.	META (%)
Janeiro	1.798.406,56	0,00	0,00	1.808.633,61	10.227,05	0,57%	0,83%
Fevereiro	1.808.633,61	0,00	0,00	1.814.101,74	5.468,13	0,30%	1,24%
Março	1.814.101,74	0,00	0,00	1.820.778,40	6.676,66	0,37%	0,57%
Abril	1.820.778,40	0,00	0,00	1.800.581,80	-20.196,60	-1,11%	0,79%
Mai	1.800.581,80	0,00	0,00	1.810.686,23	10.104,43	0,56%	0,87%
<b>Acumulado no Ano</b>					<b>12.279,67</b>	<b>0,68%</b>	<b>4,38%</b>

BB PREVIDENCIÁRIO RF IRF-M 1+ FI - MENSAL

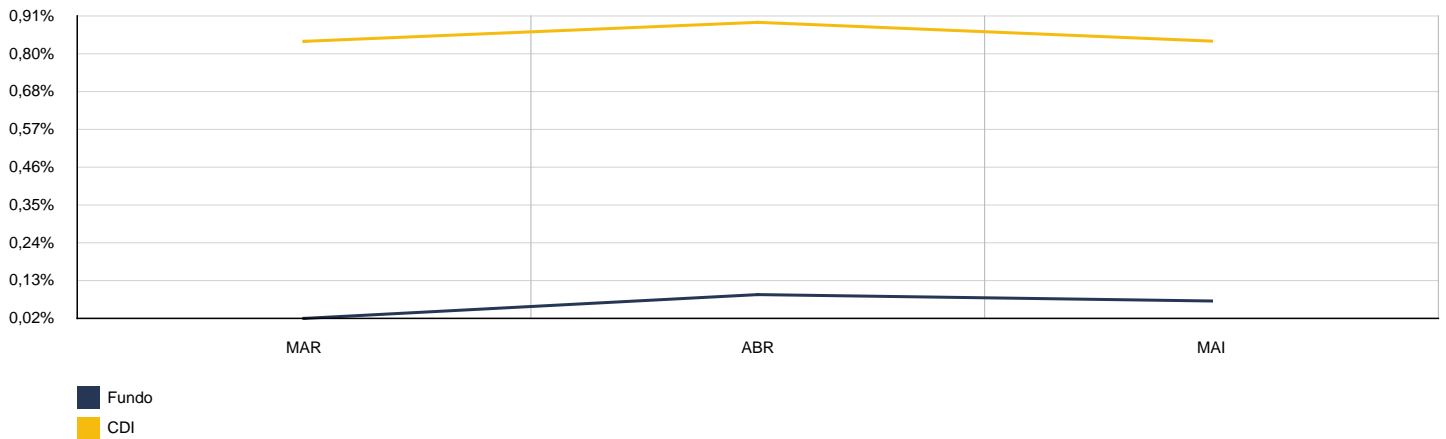


BB PREVIDENCIÁRIO RF IRF-M 1+ FI - ACUMULADO

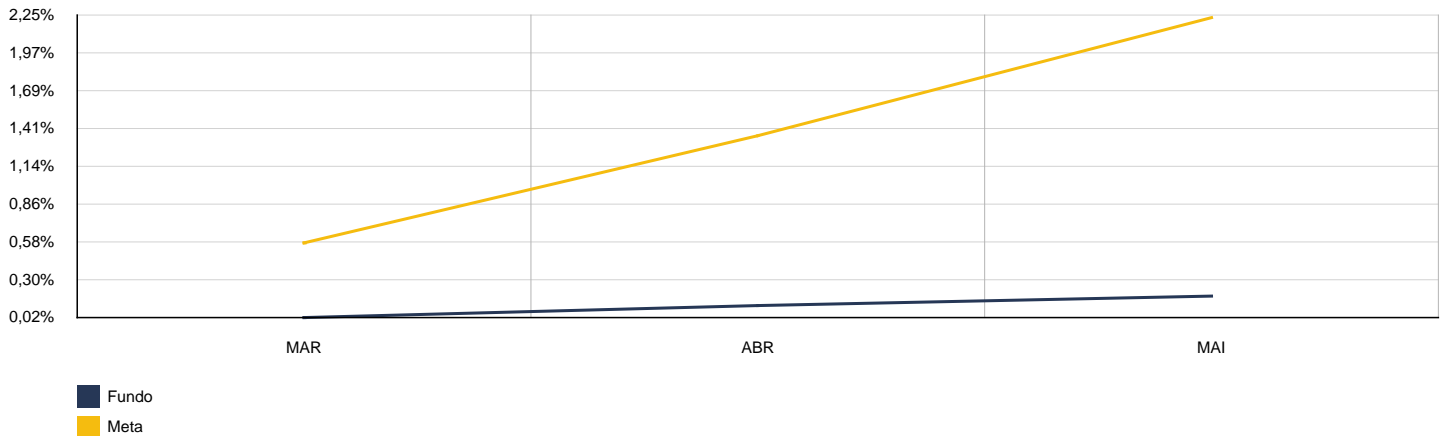


2024	BB RF CP AUTOMÁTICO					CNPJ: 42.592.315/0001-15	
MÊS	SALDO ANTERIOR	APLICAÇÕES	RESGATES	SALDO ATUAL	RETORNO	RENTAB.	META (%)
Março	0,00	17.111,15	10.277,37	6.837,01	3,23	0,02%	0,57%
Abril	6.837,01	17.370,24	24.227,72	1,01	21,48	0,09%	0,79%
Maio	1,01	308.718,64	307.580,41	1.355,26	216,02	0,07%	0,87%
<b>Acumulado no Ano</b>					<b>240,73</b>	<b>0,18%</b>	<b>2,25%</b>

BB RF CP AUTOMÁTICO - MENSAL

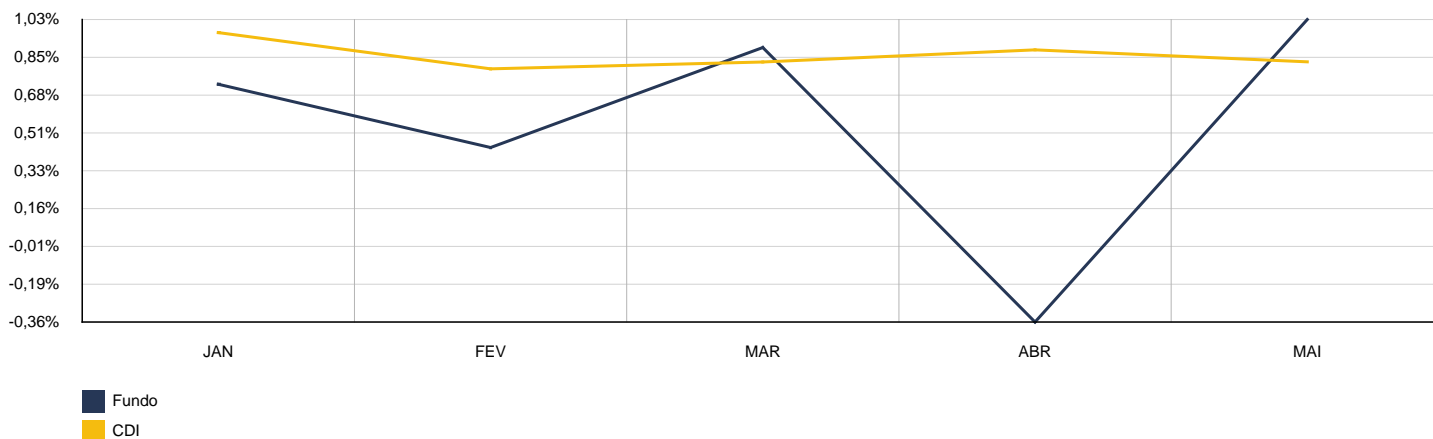


BB RF CP AUTOMÁTICO - ACUMULADO

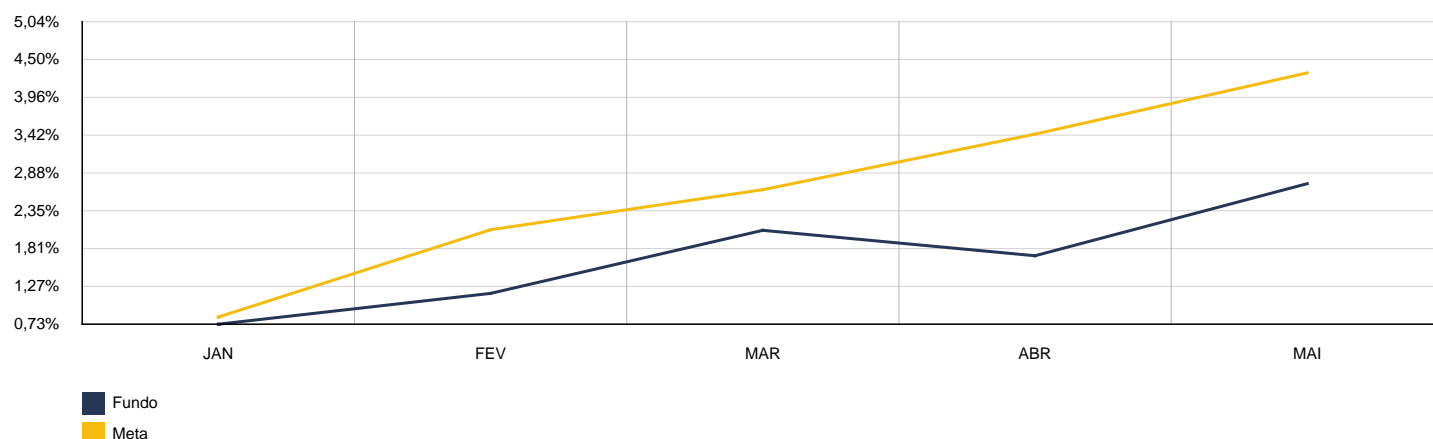


2024	CAIXA BRASIL IDKA IPCA 2A FI RF LP					CNPJ: 14.386.926/0001-71	
MÊS	SALDO ANTERIOR	APLICAÇÕES	RESGATES	SALDO ATUAL	RETORNO	RENTAB.	META (%)
Janeiro	1.347.310,51	0,00	0,00	1.357.138,63	9.828,12	0,73%	0,83%
Fevereiro	1.357.138,63	0,00	0,00	1.363.096,84	5.958,21	0,44%	1,24%
Março	1.363.096,84	0,00	0,00	1.375.338,08	12.241,24	0,90%	0,57%
Abril	1.375.338,08	0,00	0,00	1.370.358,22	-4.979,86	-0,36%	0,79%
Mai	1.370.358,22	0,00	0,00	1.384.426,36	14.068,14	1,03%	0,87%
<b>Acumulado no Ano</b>					<b>37.115,85</b>	<b>2,75%</b>	<b>4,38%</b>

CAIXA BRASIL IDKA IPCA 2A FI RF LP - MENSAL

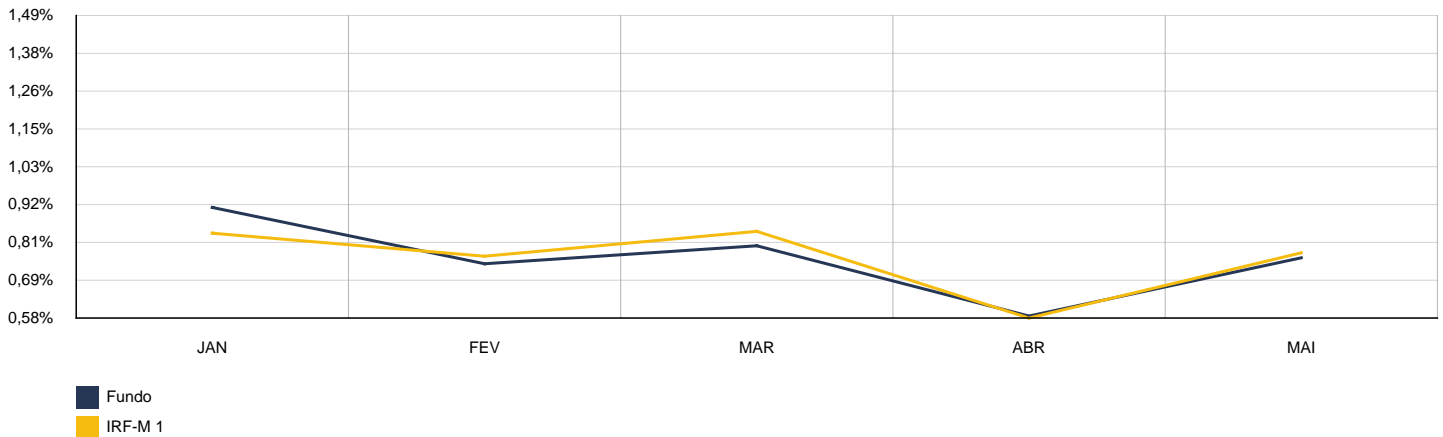


CAIXA BRASIL IDKA IPCA 2A FI RF LP - ACUMULADO



2024	CAIXA BRASIL IRF-M 1 TP FI RF					CNPJ: 10.740.670/0001-06	
MÊS	SALDO ANTERIOR	APLICAÇÕES	RESGATES	SALDO ATUAL	RETORNO	RENTAB.	META (%)
Janeiro	4.191.742,63	0,00	0,00	4.229.966,36	38.223,73	0,91%	0,83%
Fevereiro	4.229.966,36	0,00	0,00	4.261.361,41	31.395,05	0,74%	1,24%
Março	4.261.361,41	0,00	0,00	4.295.298,20	33.936,79	0,80%	0,57%
Abril	4.295.298,20	0,00	0,00	4.320.405,09	25.106,89	0,58%	0,79%
Mai	4.320.405,09	0,00	0,00	4.353.247,27	32.842,18	0,76%	0,87%
<b>Acumulado no Ano</b>					<b>161.504,64</b>	<b>3,85%</b>	<b>4,38%</b>

CAIXA BRASIL IRF-M 1 TP FI RF - MENSAL

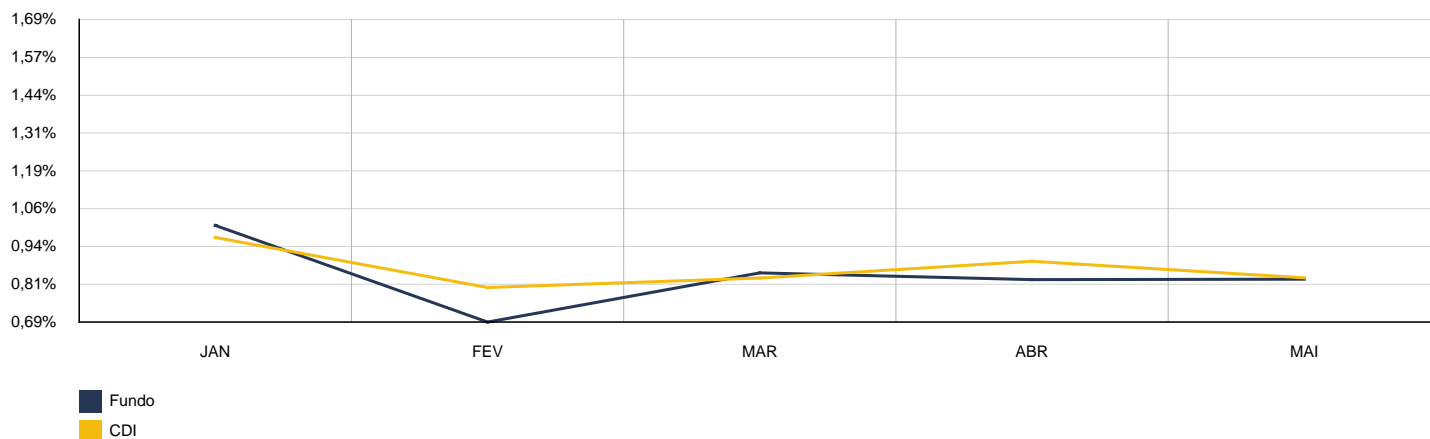


CAIXA BRASIL IRF-M 1 TP FI RF - ACUMULADO

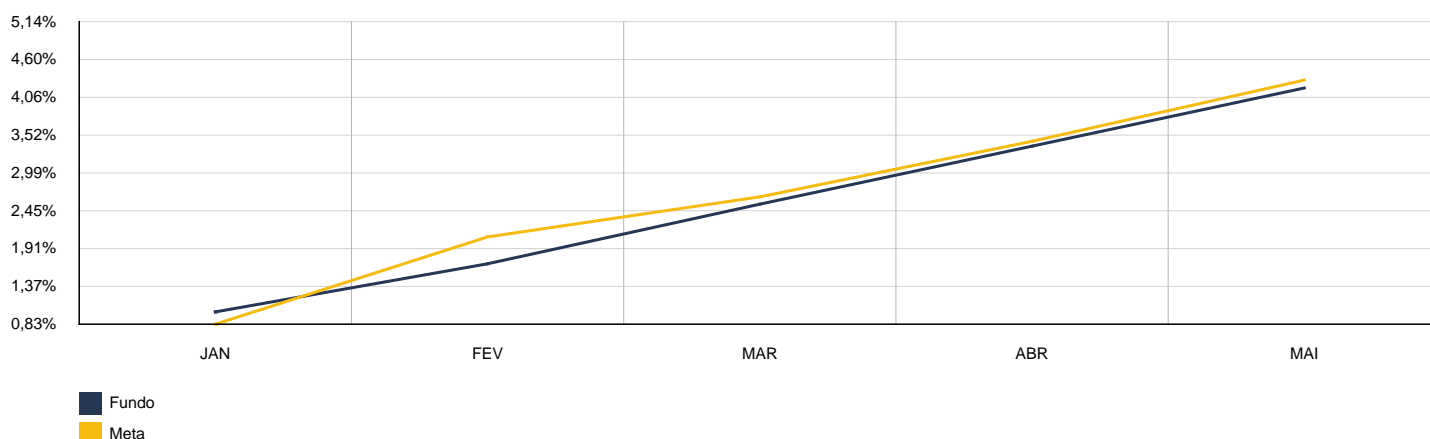


2024	CAIXA BRASIL MATRIZ FI RF					CNPJ: 23.215.008/0001-70	
MÊS	SALDO ANTERIOR	APLICAÇÕES	RESGATES	SALDO ATUAL	RETORNO	RENTAB.	META (%)
Janeiro	1.859.846,58	0,00	0,00	1.878.570,23	18.723,65	1,01%	0,83%
Fevereiro	1.878.570,23	500.000,00	0,00	2.394.869,56	16.299,33	0,69%	1,24%
Março	2.394.869,56	0,00	0,00	2.415.198,99	20.329,43	0,85%	0,57%
Abril	2.415.198,99	0,00	0,00	2.435.157,72	19.958,73	0,83%	0,79%
Mai	2.435.157,72	0,00	0,00	2.455.317,55	20.159,83	0,83%	0,87%
<b>Acumulado no Ano</b>					<b>95.470,97</b>	<b>4,27%</b>	<b>4,38%</b>

CAIXA BRASIL MATRIZ FI RF - MENSAL

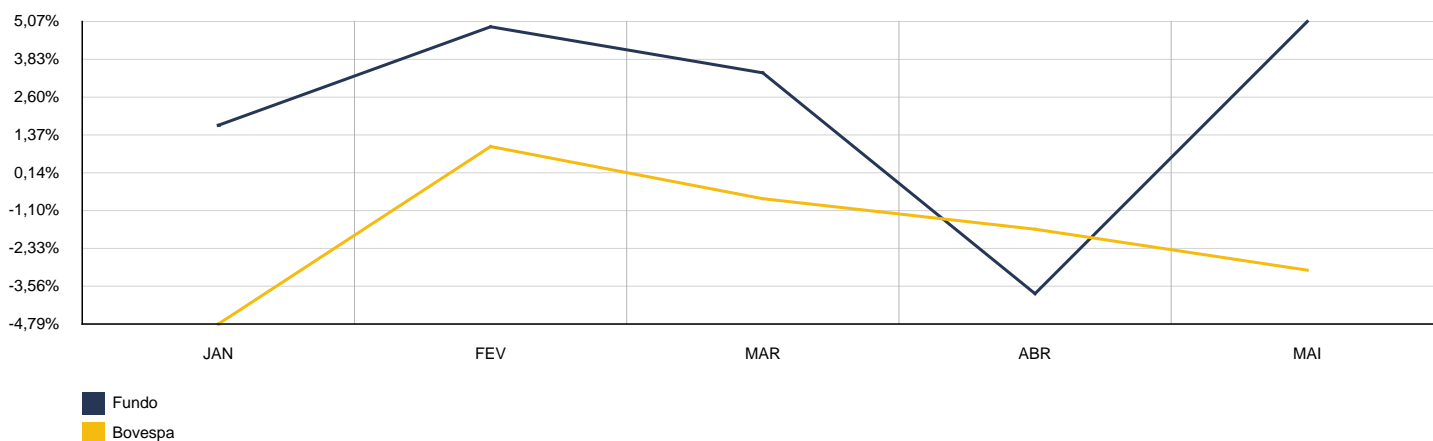


CAIXA BRASIL MATRIZ FI RF - ACUMULADO

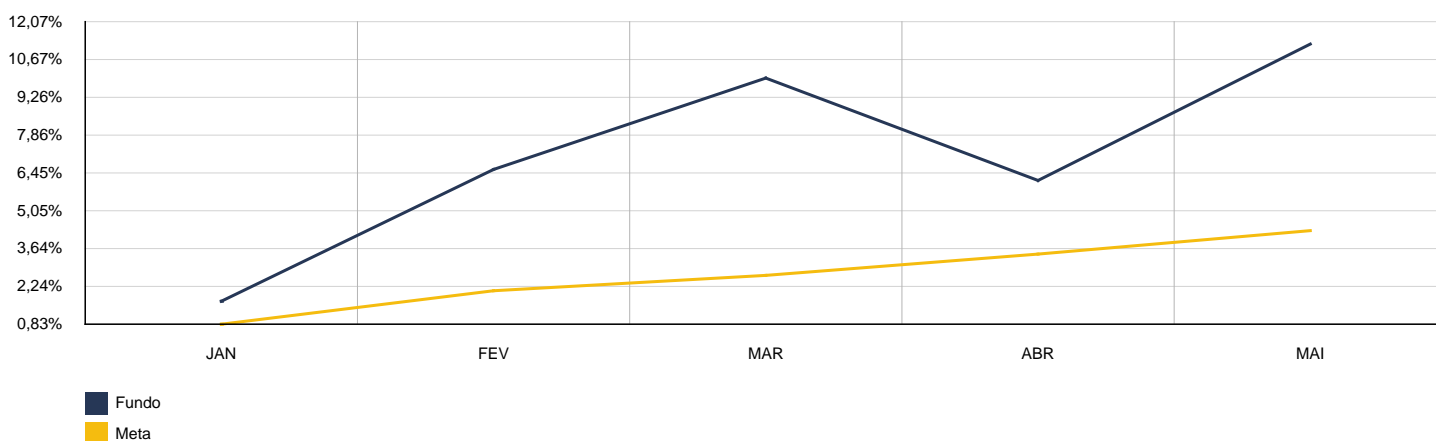


2024	CAIXA FI INDEXA BOLSA AME. MULTIMERCADO					CNPJ: 30.036.235/0001-02	
MÊS	SALDO ANTERIOR	APLICAÇÕES	RESGATES	SALDO ATUAL	RETORNO	RENTAB.	META (%)
Janeiro	1.525.167,02	0,00	0,00	1.550.870,91	25.703,89	1,69%	0,83%
Fevereiro	1.550.870,91	0,00	500.000,00	1.126.806,98	75.936,07	4,90%	1,24%
Março	1.126.806,98	0,00	0,00	1.165.056,65	38.249,67	3,39%	0,57%
Abril	1.165.056,65	0,00	0,00	1.120.736,18	-44.320,47	-3,80%	0,79%
Mai	1.120.736,18	0,00	0,00	1.177.527,13	56.790,95	5,07%	0,87%
<b>Acumulado no Ano</b>					<b>152.360,11</b>	<b>11,47%</b>	<b>4,38%</b>

CAIXA FI INDEXA BOLSA AME. MULTIMERCADO - MENSAL



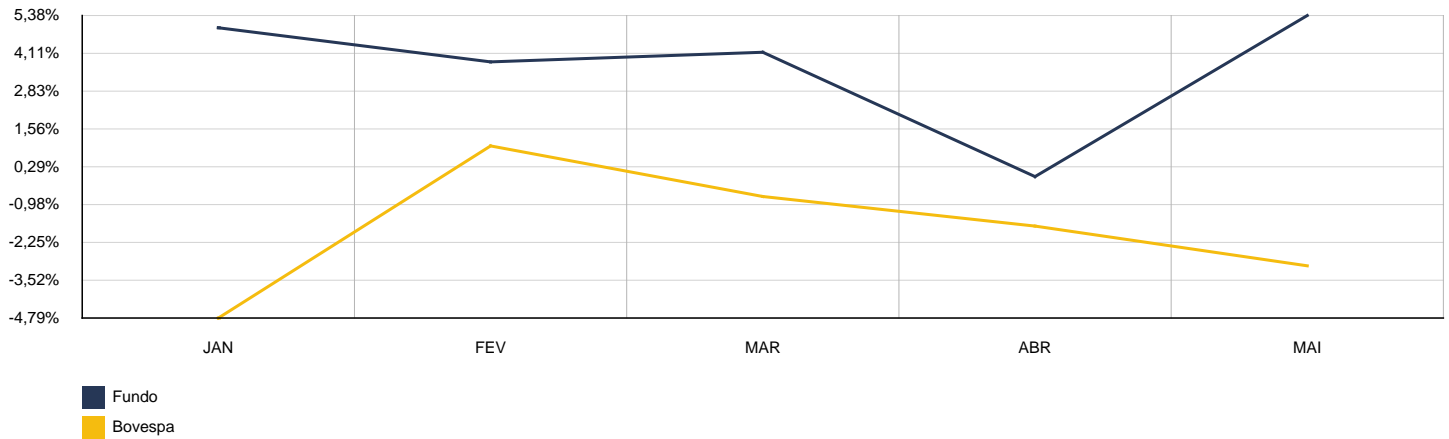
CAIXA FI INDEXA BOLSA AME. MULTIMERCADO - ACUMULADO



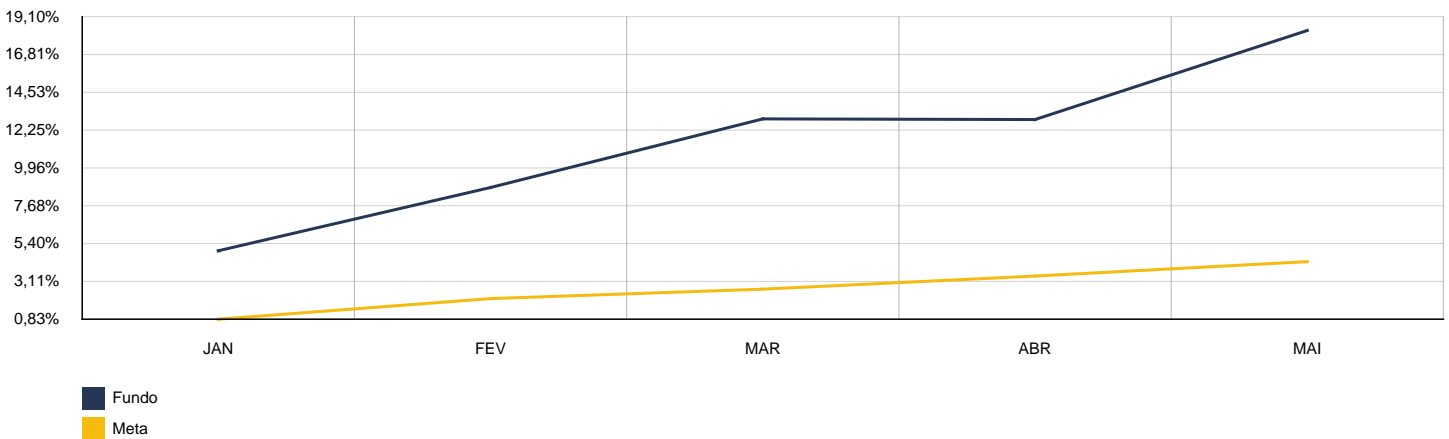


2024	ITAÚ AÇÕES BDR NÍVEL I FIC FI					CNPJ: 37.306.507/0001-88	
MÊS	SALDO ANTERIOR	APLICAÇÕES	RESGATES	SALDO ATUAL	RETORNO	RENTAB.	META (%)
Janeiro	407.910,61	0,00	0,00	428.164,28	20.253,67	4,97%	0,83%
Fevereiro	428.164,28	0,00	0,00	444.513,92	16.349,64	3,82%	1,24%
Março	444.513,92	0,00	0,00	462.927,91	18.413,99	4,14%	0,57%
Abril	462.927,91	150.000,00	0,00	612.691,88	-236,03	-0,04%	0,79%
Mai	612.691,88	0,00	0,00	645.635,69	32.943,81	5,38%	0,87%
<b>Acumulado no Ano</b>					<b>87.725,08</b>	<b>19,54%</b>	<b>4,38%</b>

ITAÚ AÇÕES BDR NÍVEL I FIC FI - MENSAL

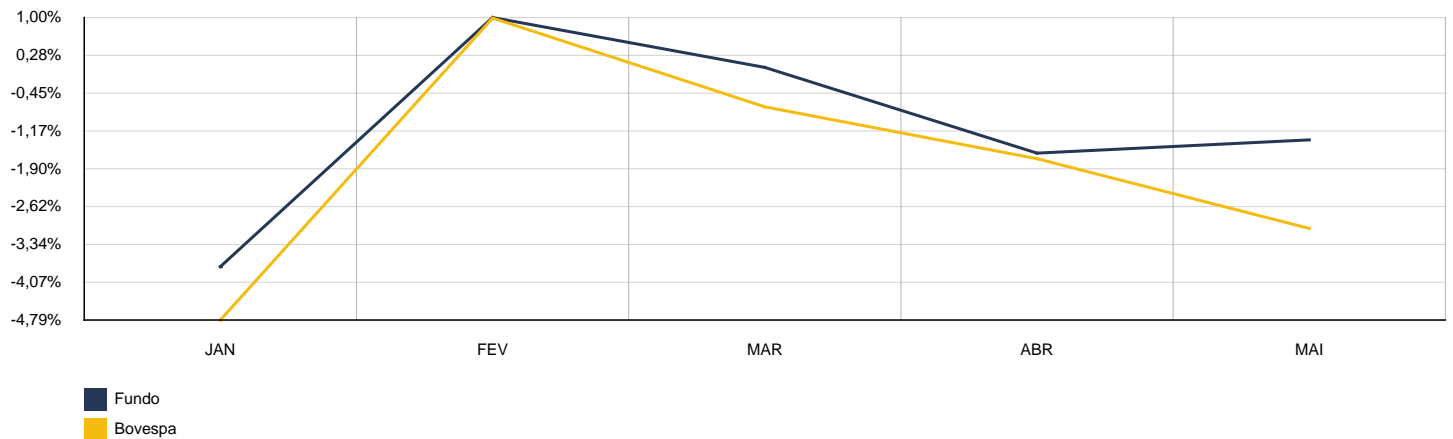


ITAÚ AÇÕES BDR NÍVEL I FIC FI - ACUMULADO

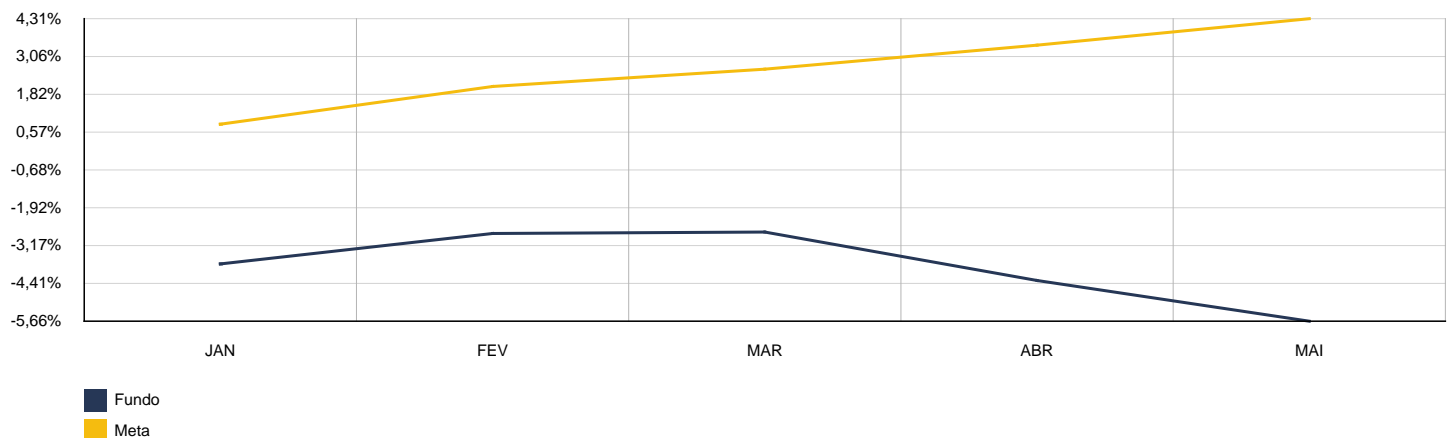


2024	ITAÚ AÇÕES DIVIDENDOS FI					CNPJ: 02.887.290/0001-62	
MÊS	SALDO ANTERIOR	APLICAÇÕES	RESGATES	SALDO ATUAL	RETORNO	RENTAB.	META (%)
Janeiro	781.073,71	0,00	0,00	751.614,10	-29.459,61	-3,77%	0,83%
Fevereiro	751.614,10	0,00	0,00	759.152,33	7.538,23	1,00%	1,24%
Março	759.152,33	0,00	0,00	759.510,23	357,90	0,05%	0,57%
Abril	759.510,23	200.000,00	0,00	944.199,16	-15.311,07	-1,60%	0,79%
Mai	944.199,16	40.000,00	0,00	970.994,17	-13.204,99	-1,34%	0,87%
<b>Acumulado no Ano</b>					<b>-50.079,54</b>	<b>-5,60%</b>	<b>4,38%</b>

ITAÚ AÇÕES DIVIDENDOS FI - MENSAL

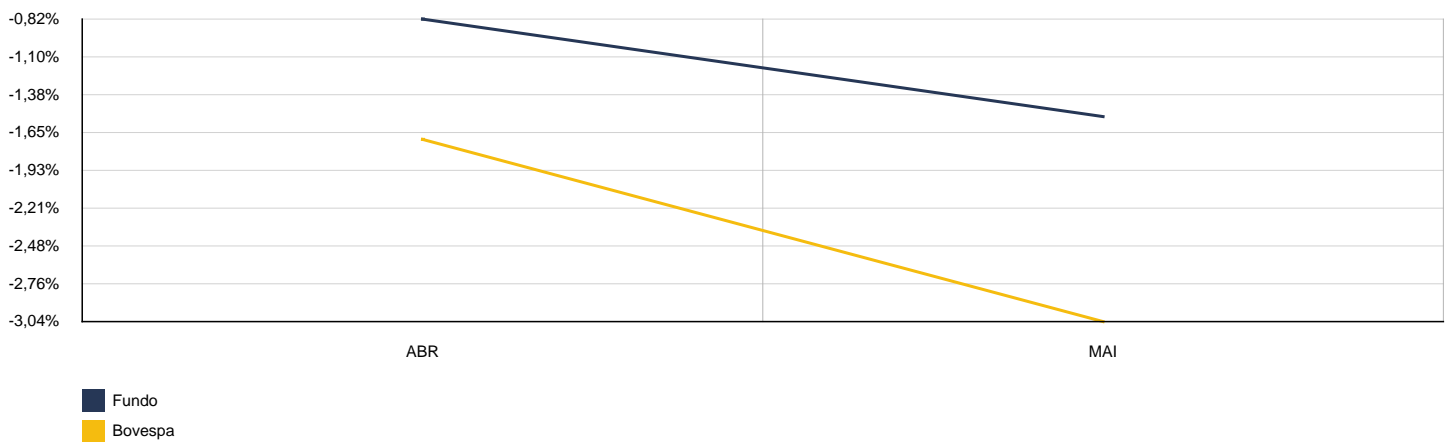


ITAÚ AÇÕES DIVIDENDOS FI - ACUMULADO

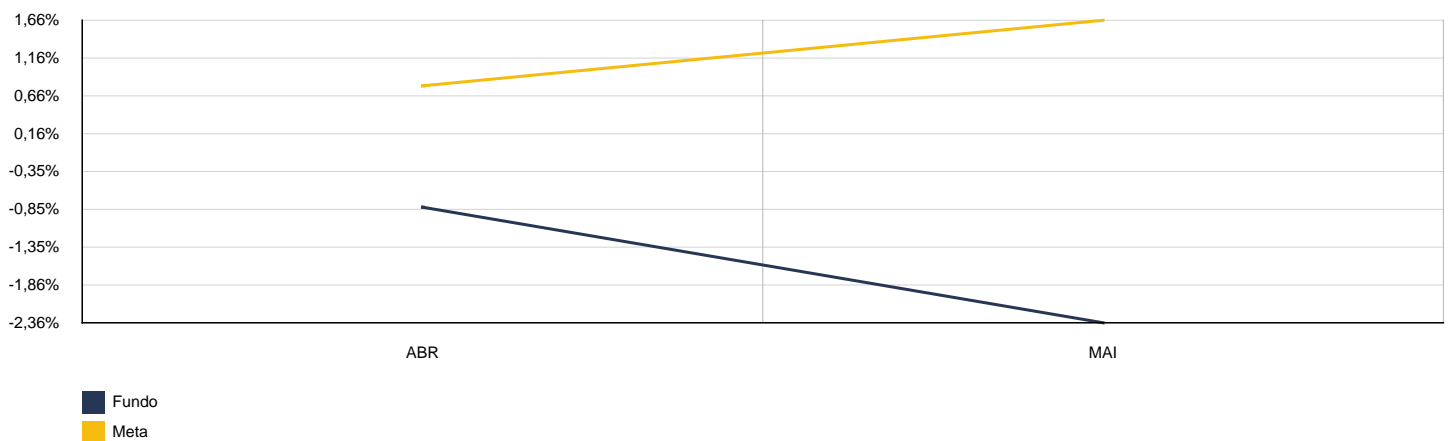


2024	ITAÚ INFLATION EQUITY APP AÇÕES FIC					CNPJ: 42.814.825/0001-90	
MÊS	SALDO ANTERIOR	APLICAÇÕES	RESGATES	SALDO ATUAL	RETORNO	RENTAB.	META (%)
Abril	0,00	100.000,00	0,00	99.178,32	-821,68	-0,82%	0,79%
Maio	99.178,32	0,00	0,00	97.654,72	-1.523,60	-1,54%	0,87%
<b>Acumulado no Ano</b>					<b>-2.345,28</b>	<b>-2,35%</b>	<b>1,67%</b>

ITAÚ INFLATION EQUITY APP AÇÕES FIC - MENSAL

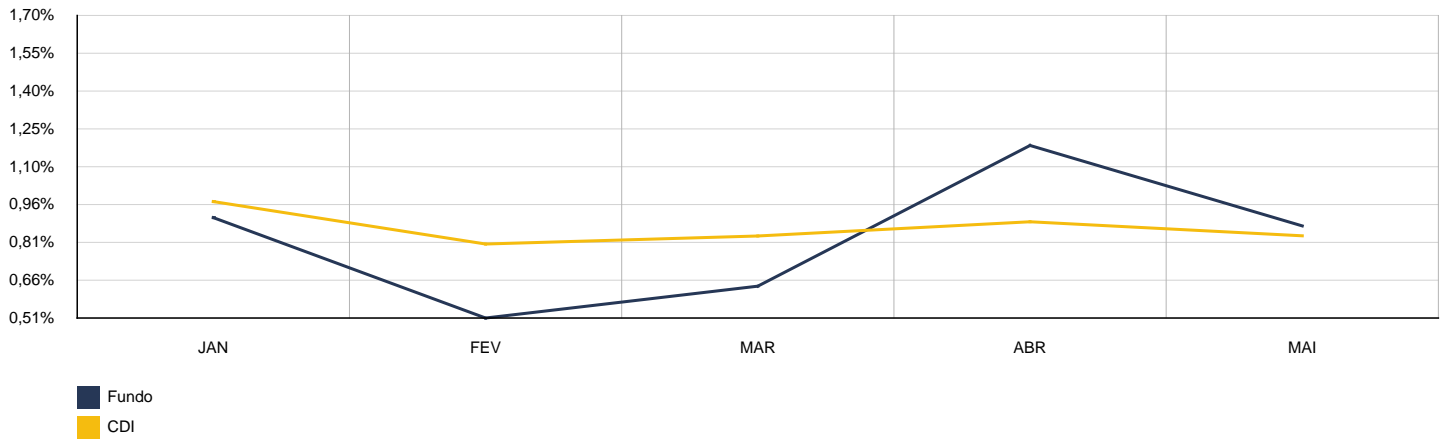


ITAÚ INFLATION EQUITY APP AÇÕES FIC - ACUMULADO

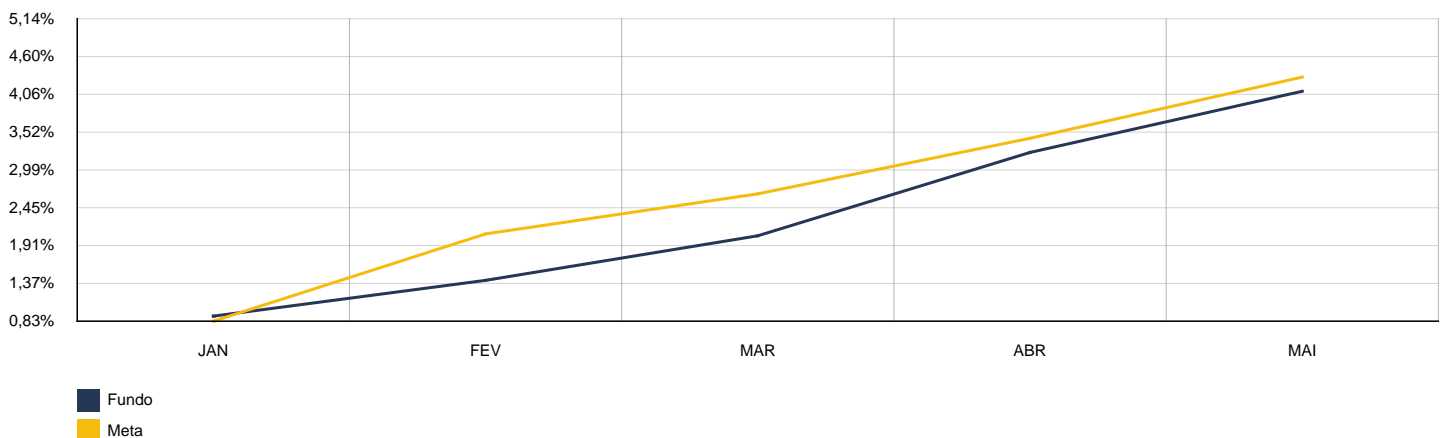


2024	ITAU INST. GLOBAL DIN RF LP FIC					CNPJ: 32.972.942/0001-28	
MÊS	SALDO ANTERIOR	APLICAÇÕES	RESGATES	SALDO ATUAL	RETORNO	RENTAB.	META (%)
Janeiro	1.789.654,10	0,00	0,00	1.805.826,12	16.172,02	0,90%	0,83%
Fevereiro	1.805.826,12	0,00	0,00	1.815.032,57	9.206,45	0,51%	1,24%
Março	1.815.032,57	0,00	0,00	1.826.554,10	11.521,53	0,63%	0,57%
Abril	1.826.554,10	0,00	0,00	1.848.231,25	21.677,15	1,19%	0,79%
Mai	1.848.231,25	0,00	0,00	1.864.333,86	16.102,61	0,87%	0,87%
<b>Acumulado no Ano</b>					<b>74.679,76</b>	<b>4,17%</b>	<b>4,38%</b>

ITAU INST. GLOBAL DIN RF LP FIC - MENSAL

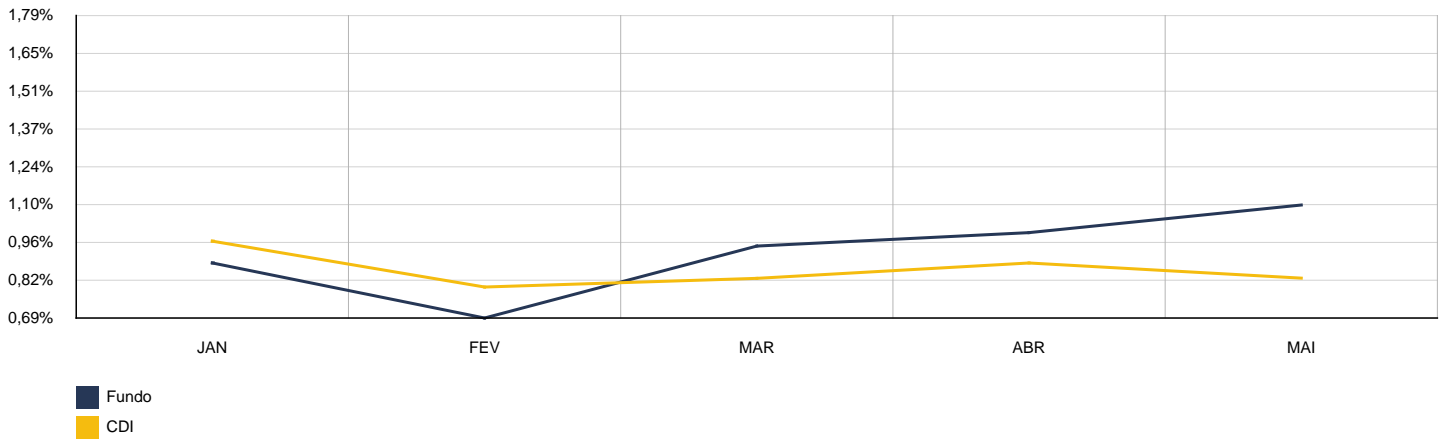


ITAU INST. GLOBAL DIN RF LP FIC - ACUMULADO

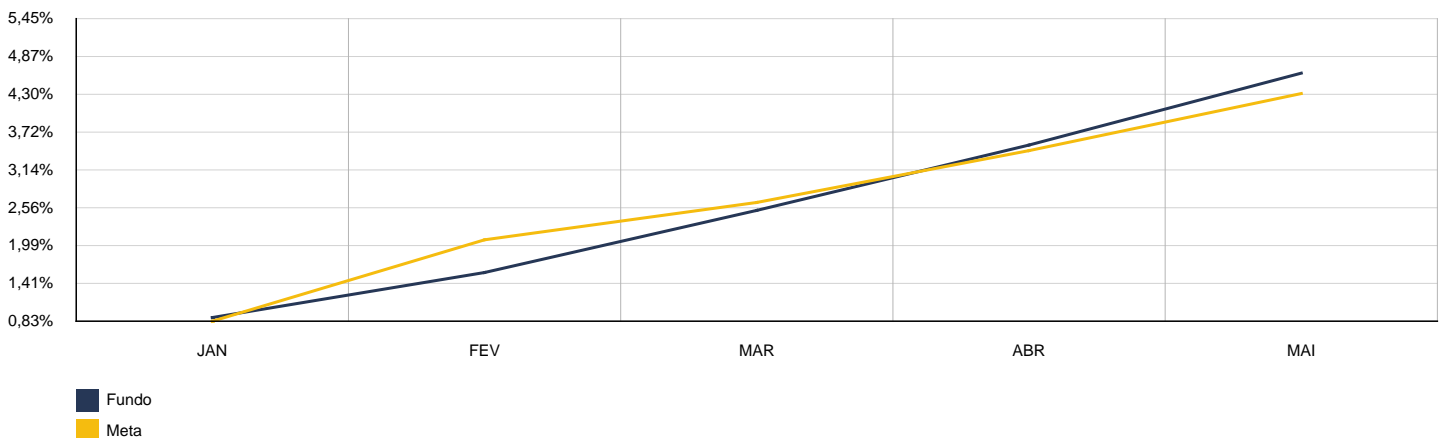


2024	ITAU INST. OPTIMUS RF LP FICFI					CNPJ: 40.635.061/0001-40	
MÊS	SALDO ANTERIOR	APLICAÇÕES	RESGATES	SALDO ATUAL	RETORNO	RENTAB.	META (%)
Janeiro	282.049,24	0,00	0,00	284.552,50	2.503,26	0,89%	0,83%
Fevereiro	284.552,50	0,00	0,00	286.509,44	1.956,94	0,69%	1,24%
Março	286.509,44	0,00	0,00	289.228,08	2.718,64	0,95%	0,57%
Abril	289.228,08	0,00	0,00	292.113,51	2.885,43	1,00%	0,79%
Mai	292.113,51	0,00	0,00	295.320,52	3.207,01	1,10%	0,87%
<b>Acumulado no Ano</b>					<b>13.271,28</b>	<b>4,71%</b>	<b>4,38%</b>

ITAU INST. OPTIMUS RF LP FICFI - MENSAL

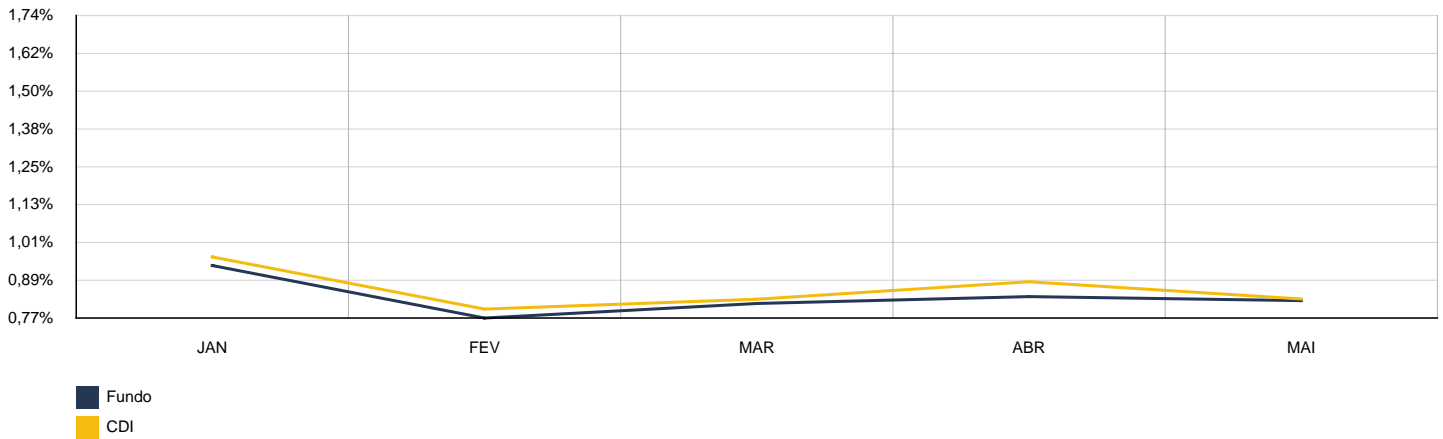


ITAU INST. OPTIMUS RF LP FICFI - ACUMULADO

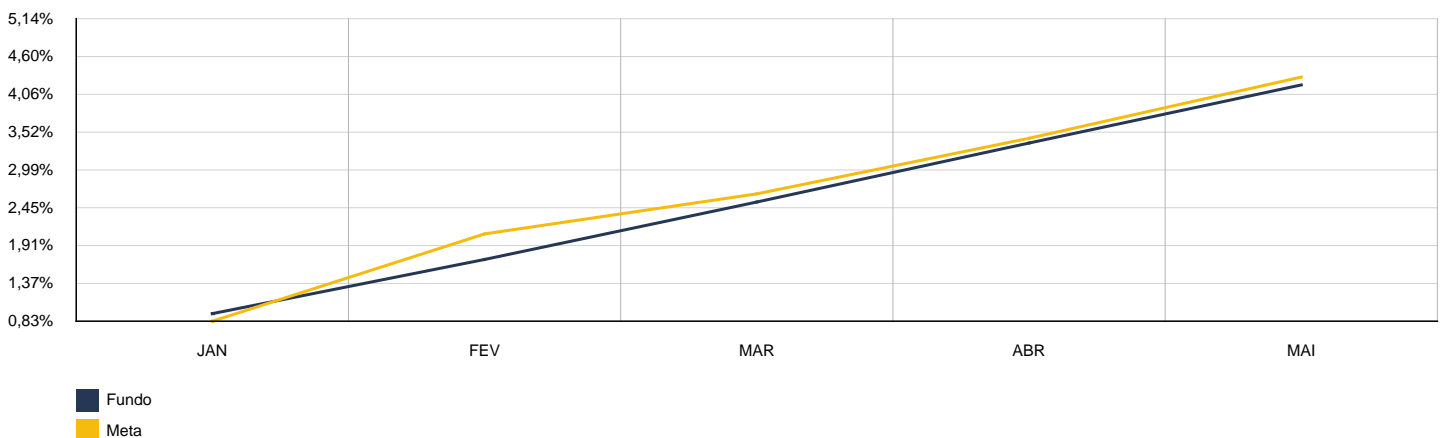


2024	ITAÚ MM JUROS E MOEDAS					CNPJ: 00.973.117/0001-51	
MÊS	SALDO ANTERIOR	APLICAÇÕES	RESGATES	SALDO ATUAL	RETORNO	RENTAB.	META (%)
Janeiro	1.258.372,98	0,00	0,00	1.270.193,36	11.820,38	0,94%	0,83%
Fevereiro	1.270.193,36	0,00	0,00	1.279.993,59	9.800,23	0,77%	1,24%
Março	1.279.993,59	0,00	0,00	1.290.464,97	10.471,38	0,82%	0,57%
Abril	1.290.464,97	0,00	0,00	1.301.306,08	10.841,11	0,84%	0,79%
Mai	1.301.306,08	0,00	0,00	1.312.070,58	10.764,50	0,83%	0,87%
<b>Acumulado no Ano</b>					<b>53.697,60</b>	<b>4,27%</b>	<b>4,38%</b>

ITAÚ MM JUROS E MOEDAS - MENSAL

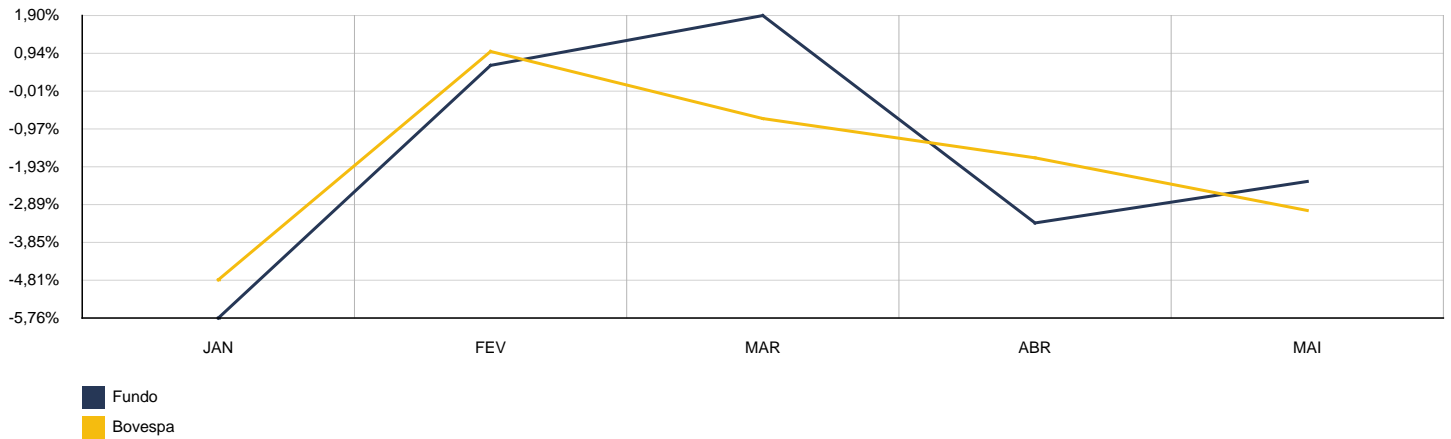


ITAÚ MM JUROS E MOEDAS - ACUMULADO

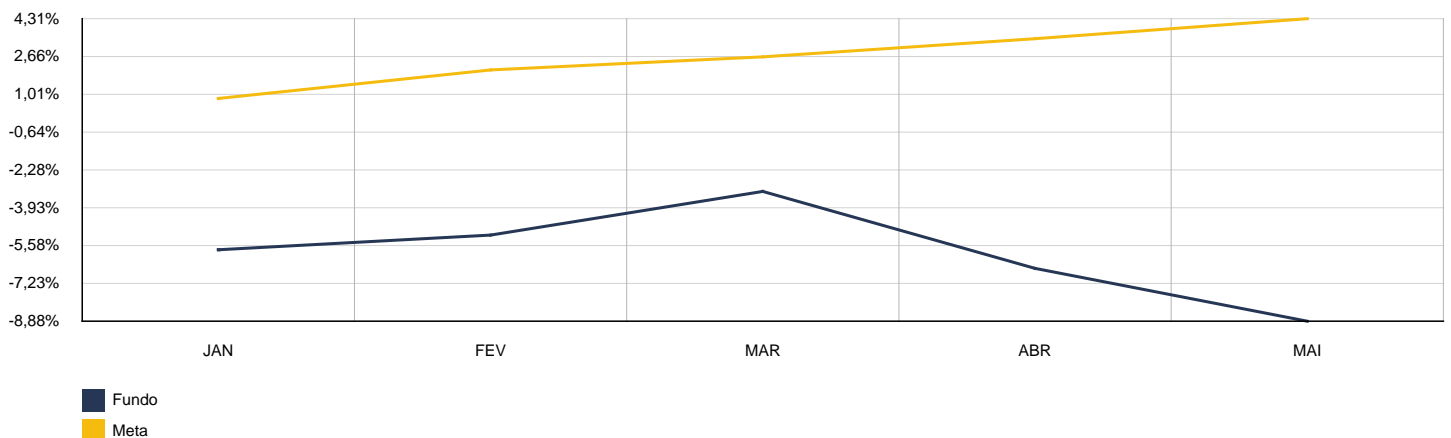


2024	ITAÚ SMALL CAP FI					CNPJ: 01.063.897/0001-65	
MÊS	SALDO ANTERIOR	APLICAÇÕES	RESGATES	SALDO ATUAL	RETORNO	RENTAB.	META (%)
Janeiro	127.455,96	0,00	0,00	120.109,92	-7.346,04	-5,76%	0,83%
Fevereiro	120.109,92	0,00	0,00	120.877,83	767,91	0,64%	1,24%
Março	120.877,83	0,00	0,00	123.177,49	2.299,66	1,90%	0,57%
Abril	123.177,49	150.000,00	0,00	264.015,34	-9.162,15	-3,35%	0,79%
Mai	264.015,34	40.000,00	0,00	297.015,96	-6.999,38	-2,30%	0,87%
<b>Acumulado no Ano</b>					<b>-20.440,00</b>	<b>-8,75%</b>	<b>4,38%</b>

ITAÚ SMALL CAP FI - MENSAL



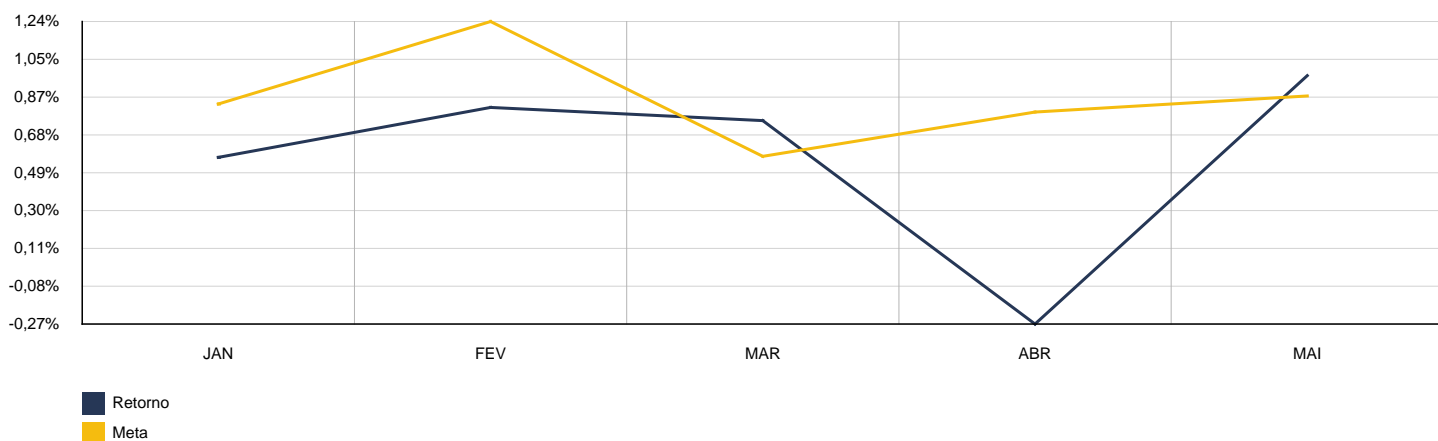
ITAÚ SMALL CAP FI - ACUMULADO



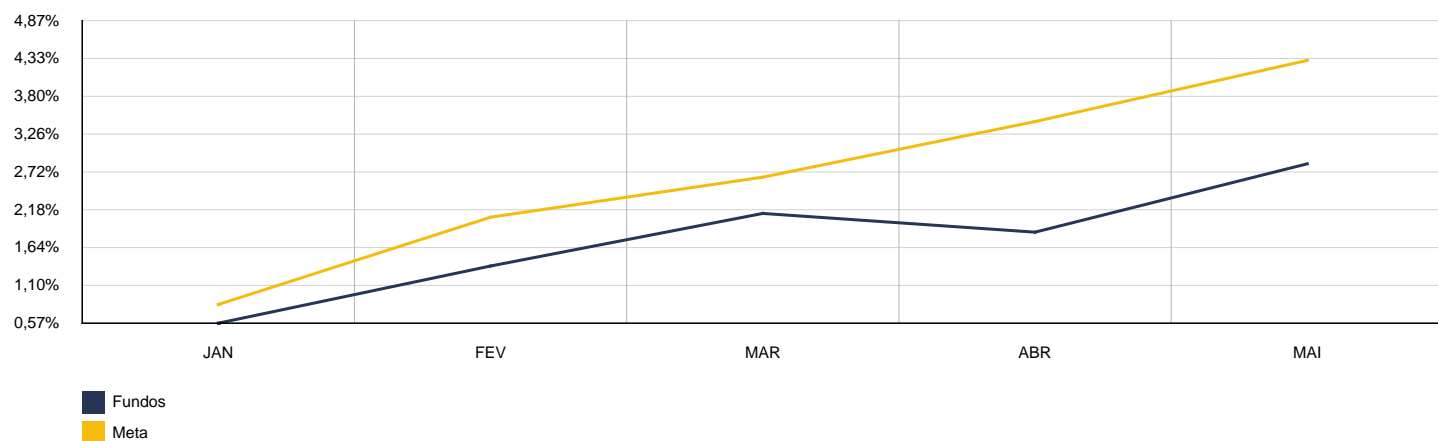
#### 4. CONSOLIDADO

Como pode ser observado pela tabela abaixo a rentabilidade no acumulado do ano ficou em 2,86% enquanto que a meta atuarial acumulada foi de 4,38%, ou seja, o Instituto atingiu 65,33% da meta atuarial.

MÊS	ANTERIOR	APLICAÇÕES	RESGATES	SALDO ATUAL	RETORNO	RENTAB.	META	GAP
Janeiro	32.540.760,65	937.830,76	68.343,62	33.599.078,12	188.830,33	0,57%	0,83%	67,97%
Fevereiro	33.599.078,12	1.690.372,16	650.521,86	34.921.042,87	282.114,45	0,81%	1,24%	65,51%
Março	34.921.042,87	24.914,27	143.032,38	35.063.498,16	260.573,40	0,75%	0,57%	131,26%
Abril	35.063.498,16	1.197.661,45	754.559,28	35.411.999,07	-94.601,26	-0,27%	0,79%	-33,67%
Maio	35.411.999,07	1.302.064,18	943.772,24	36.118.369,60	348.078,59	0,97%	0,87%	111,63%
<b>Acumulado no Ano</b>					<b>984.995,51</b>	<b>2,86%</b>	<b>4,38%</b>	<b>65,33%</b>
<b>Disponibilidade Financeira</b>					<b>R\$ 0,00</b>			
<b>Patrimônio Líquido</b>					<b>R\$ 36.118.369,60</b>			



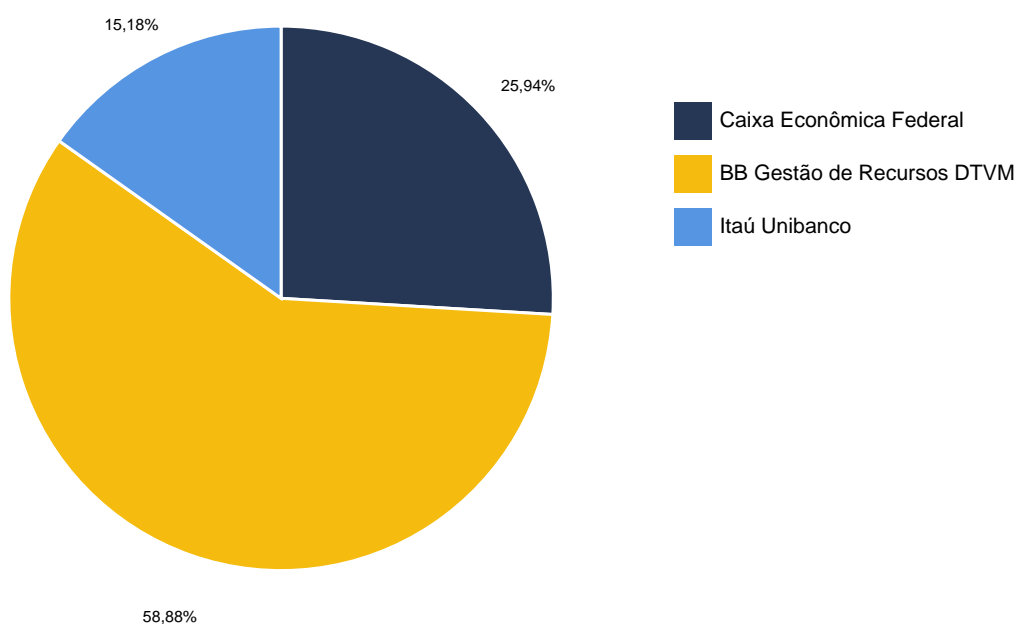
#### ACUMULADO





## 5. CONSOLIDADO POR GESTOR

GESTÃO	VALOR	% S/ CARTEIRA	% S/ PL GESTÃO
Caixa Econômica Federal	9.370.518,31	25,94%	0,05%
BB Gestão de Recursos DTVM	21.264.825,79	58,88%	0,01%
Itaú Unibanco	5.483.025,50	15,18%	0,12%
<b>Total da Carteira</b>	<b>36.118.369,60</b>	<b>100,00%</b>	



## 6. RETORNO POR SEGMENTO

SEGMENTO	SALDO ANTERIOR	APLICAÇÕES	RESGATES	SALDO ATUAL	RETORNO	RENTAB.	% S/CARTEIRA
Renda Fixa	31.069.872,11	1.122.064,18	943.772,24	31.520.118,53	271.954,48	0,87%	87,27%
Renda Variável	1.307.392,82	180.000,00	0,00	1.463.017,67	-24.375,15	-1,64%	4,05%
Inv. Exterior	612.691,88	0,00	0,00	645.635,69	32.943,81	5,38%	1,79%
Estruturado	2.422.042,26	0,00	0,00	2.489.597,71	67.555,45	2,79%	6,89%

ATIVOS RENDA FIXA	SALDO ANTERIOR	APLICAÇÕES	RESGATES	SALDO ATUAL	RETORNO	RENTAB.
BB FI IDKA 2 TP RF PREVID.	3.382.186,26	0,00	0,00	3.417.685,51	35.499,25	1,05%
BB FLUXO FIC RF PREVIDENCIÁRIO	2.260.001,67	13.345,54	626.863,67	1.661.250,13	14.766,59	0,65%
BB IMA-B 5 FIC RF PREVIDENCIÁRIO LP	1.324.042,50	0,00	0,00	1.337.635,35	13.592,85	1,03%
BB IMA-B 5+ TP FI RF PREVIDENCIÁRIO	1.448.239,46	0,00	0,00	1.470.966,94	22.727,48	1,57%
BB IMA-B TÍTULOS PÚBLICOS FI RF PREVIDENCIÁRIO	1.712.049,05	0,00	0,00	1.734.399,78	22.350,73	1,31%
BB IMA-GERAL EX-C TP FI RF PREVIDENCIÁRIO	1.340.985,13	0,00	0,00	1.353.289,16	12.304,03	0,92%
BB IRF-M 1 TP FIC RF PREVIDENCIÁRIO	2.403.540,60	0,00	0,00	2.421.435,02	17.894,42	0,74%
BB IRF-M TP FI RF PREVIDENCIÁRIO	4.717.080,81	0,00	0,00	4.747.139,48	30.058,67	0,64%
BB PREVID RF VERT 2024	291.072,70	0,00	0,00	293.669,55	2.596,85	0,89%
BB PREVID VERT 2025	0,00	300.000,00	0,00	301.284,75	1.284,75	0,43%
BB PREVID VERT 2026	0,00	300.000,00	0,00	300.476,25	476,25	0,16%
BB PREVID VERT 2027	123.825,33	200.000,00	9.328,16	316.199,56	1.702,39	0,53%

BB PREVIDENCIÁRIO RF IRF-M 1+ FI	1.800.581,80	0,00	0,00	1.810.686,23	10.104,43	0,56%
BB RF CP AUTOMÁTICO	1,01	308.718,64	307.580,41	1.355,26	216,02	0,07%
CAIXA BRASIL IDKA IPCA 2A FI RF LP	1.370.358,22	0,00	0,00	1.384.426,36	14.068,14	1,03%
CAIXA BRASIL IRF-M 1 TP FI RF	4.320.405,09	0,00	0,00	4.353.247,27	32.842,18	0,76%
CAIXA BRASIL MATRIZ FI RF	2.435.157,72	0,00	0,00	2.455.317,55	20.159,83	0,83%
ITAU INST. GLOBAL DIN RF LP FIC	1.848.231,25	0,00	0,00	1.864.333,86	16.102,61	0,87%
ITAU INST. OPTIMUS RF LP FICFI	292.113,51	0,00	0,00	295.320,52	3.207,01	1,10%

ATIVOS RENDA VARIÁVEL	SALDO ANTERIOR	APLICAÇÕES	RESGATES	SALDO ATUAL	RETORNO	RENTAB.
BB GOVERNANÇA FI AÇÕES PREVIDENCIÁRIO	0,00	100.000,00	0,00	97.352,82	-2.647,18	-2,65%
ITAU AÇÕES DIVIDENDOS FI	944.199,16	40.000,00	0,00	970.994,17	-13.204,99	-1,34%
ITAU INFLATION EQUITY APP AÇÕES FIC	99.178,32	0,00	0,00	97.654,72	-1.523,60	-1,54%
ITAU SMALL CAP FI	264.015,34	40.000,00	0,00	297.015,96	-6.999,38	-2,30%

ATIVOS NO EXTERIOR	SALDO ANTERIOR	APLICAÇÕES	RESGATES	SALDO ATUAL	RETORNO	RENTAB.
ITAU AÇÕES BDR NÍVEL I FIC FI	612.691,88	0,00	0,00	645.635,69	32.943,81	5,38%

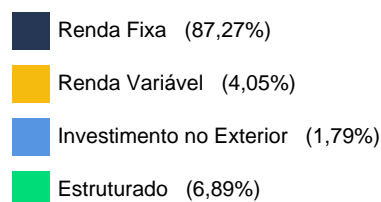
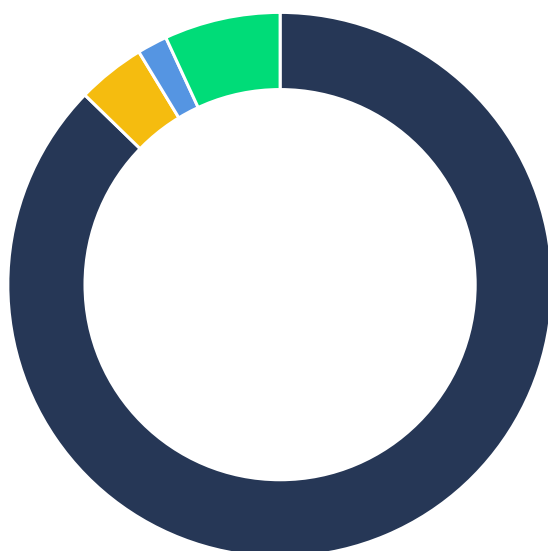
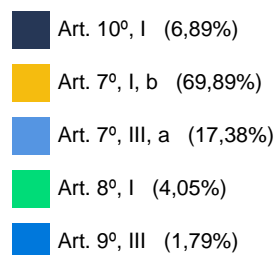
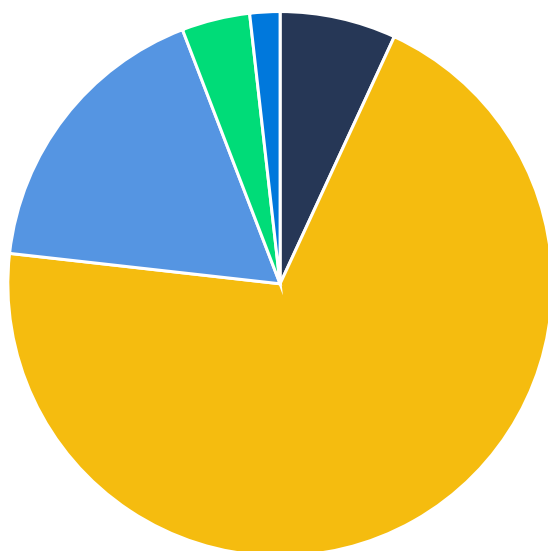
ATIVOS ESTRUTURADO	SALDO ANTERIOR	APLICAÇÕES	RESGATES	SALDO ATUAL	RETORNO	RENTAB.
CAIXA FI INDEXA BOLSA AME. MULTIMERCADO	1.120.736,18	0,00	0,00	1.177.527,13	56.790,95	5,07%
ITAU MM JUROS E MOEDAS	1.301.306,08	0,00	0,00	1.312.070,58	10.764,50	0,83%

## 7. ENQUADRAMENTO

O enquadramento da carteira é com base na legislação vigente, a proposta de estratégia para o exercício é deliberada pelo colegiado, a carteira deve seguir a PAI - Política Anual de Investimento considerando limites mínimos e máximos.

ALOCÇÃO ESTRATÉGICA PARA O EXERCÍCIO DE 2024					
SEGMENTO	ATIVO	Alocação dos Recursos			
		Limite da Resolução	Limite Inferior %	%	Limite Superior %
RENDA FIXA	Títulos TN SELIC - Art.7º, I, "a"	100%	0,00%	0,00%	30,00%
	FI 100% Títulos TN - Art. 7º, I, "b"		0,00%	69,89%	100,00%
	FI Ref em Índices de RF 100 TP - Art.7º, I, "c"		0,00%	0,00%	60,00%
	Oper. Compromissadas em TP TN - Art. 7º, II	5%	0,00%	0,00%	5,00%
	FI referenciados RF - Art. 7º, III, "a"	60%	0,00%	17,38%	60,00%
	FI de Índices Referenciado RF - Art. 7º, III, "b"		0,00%	0,00%	60,00%
	Renda Fixa de emissão Bancária - Art. 7º, IV	20%	0,00%	0,00%	10,00%
	FI em Direito Creditório - Sênior - Art. 7º, V, "a"	5%	0,00%	0,00%	2,00%
	FI Renda Fixa "Credito Privado" - Art. 7º, V, "b"		0,00%	0,00%	5,00%
	FI de Debêntures de infraestrutura - Art. 7º, V, "c"		0,00%	0,00%	3,00%
RENDA VARIÁVEL	FI de Ações - Art. 8, I	30%	0,00%	4,05%	10,00%
	ETF - Índices de ações - Art. 8º, II		0,00%	0,00%	7,00%
EXTERIOR	Renda Fixa - Dívida Externa - Art. 9º, I	10%	0,00%	0,00%	5,00%
	Constituído no Brasil - Art. 9º, II		0,00%	0,00%	5,00%
	Ações - BDR Nível I - Art. 9º, III		0,00%	1,79%	7,00%
ESTRUTURADO	FI Multimercados - Art. 10, I	10%	0,00%	6,89%	10,00%
	FI em Participações - Art. 10, II	5%	0,00%	0,00%	0,00%
	FI Mercado de Acesso - Art. 10, III		0,00%	0,00%	0,00%
IMOBILIÁRIO	FI Imobiliários - Art. 11	5%	0,00%	0,00%	3,00%
CONSIGNADO	Empréstimos consignado - Art. 12	5%	0,00%	0,00%	0,00%
<b>TOTAL GERAL</b>			<b>0,00%</b>	<b>100,00%</b>	<b>382,00%</b>

## 8. ENQUADRAMENTO RESOLUÇÃO N. 4.963/2021



## 9. GERENCIAMENTO DE RISCO

Fundo	Sharpe	VAR	Modi M.	Sharpe M.
BB FI IDKA 2 TP RF PREVID.	0,000	0,005%	0,11	0,00
BB FLUXO FIC RF PREVIDENCIÁRIO	0,000	0,002%	0,11	0,00
BB GOVERNANÇA FI AÇÕES PREVIDENCIÁRIO	0,001	0,047%	0,12	0,00
BB IMA-B 5 FIC RF PREVIDENCIÁRIO LP	0,000	0,005%	0,11	0,00
BB IMA-B 5+ TP FI RF PREVIDENCIÁRIO	0,000	0,019%	0,12	0,00
BB IMA-B TÍTULOS PÚBLICOS FI RF PREVIDENCIÁRIO	0,000	0,012%	0,12	0,00
BB IMA-GERAL EX-C TP FI RF PREVIDENCIÁRIO	0,000	0,005%	0,12	0,00
BB IRF-M 1 TP FIC RF PREVIDENVIÁRIO	0,000	0,002%	0,12	0,00
BB IRF-M TP FI RF PREVIDENCIÁRIO	0,000	0,007%	0,12	0,00
BB PREVID RF VERT 2024	0,000	0,003%	0,12	0,00
BB PREVID VERT 2025	0,000	0,000%	0,04	0,00
BB PREVID VERT 2026	0,000	0,000%	0,00	0,00
BB PREVID VERT 2027	0,000	0,008%	0,11	0,00
BB PREVIDENCIÁRIO RF IRF-M 1+ FI	0,000	0,010%	0,12	0,00
BB RF CP AUTOMÁTICO	0,000	0,002%	0,09	0,00
CAIXA BRASIL IDKA IPCA 2A FI RF LP	0,000	0,004%	0,11	0,00
CAIXA BRASIL IRF-M 1 TP FI RF	0,000	0,002%	0,12	0,00
CAIXA BRASIL MATRIZ FI RF	0,032	0,002%	0,12	0,03

CAIXA FI INDEXA BOLSA AME. MULTIMERCADO	0,048	0,035%	0,13	0,00
ITAÚ AÇÕES BDR NÍVEL I FIC FI	0,074	0,040%	0,13	0,00
ITAÚ AÇÕES DIVIDENDOS FI	0,010	0,042%	0,12	0,00
ITAÚ INFLATION EQUITY APP AÇÕES FIC	0,000	0,000%	0,11	0,00
ITAÚ INST. GLOBAL DIN RF LP FIC	0,000	0,004%	0,12	0,00
ITAÚ INST. OPTIMUS RF LP FICFI	0,003	0,002%	0,12	0,00
ITAÚ MM JUROS E MOEDAS	0,011	0,002%	0,12	0,01
ITAÚ SMALL CAP FI	0,000	0,059%	0,12	0,00

## 10. ÍNDICES ECONÔMICOS

ÍNDICE	MÊS	ANTERIOR	6 MESES	ANO	12 MESES
Bovespa	-3,04%	-1,70%	-4,11%	-9,01%	12,70%
CDI	0,83%	0,89%	6,29%	4,39%	13,25%
IMA-B	1,33%	-1,61%	2,62%	-0,13%	6,56%
IMA-B 5	1,05%	-0,20%	4,42%	2,92%	8,94%
IMA-B 5+	1,59%	-2,91%	0,98%	-2,85%	4,24%
IMA-Geral	0,95%	-0,22%	4,04%	2,37%	10,06%
IMA-Geral ex-C	0,94%	-0,20%	4,07%	2,41%	10,09%
IMA-S	0,83%	0,90%	5,44%	4,48%	12,21%
INPC	0,46%	0,37%	2,99%	2,42%	3,34%
IPCA	0,46%	0,38%	2,84%	2,27%	3,93%
IRF-M	0,66%	-0,52%	3,32%	1,81%	10,51%
IRF-M 1	0,78%	0,58%	4,80%	3,85%	11,56%
IRF-M 1+	0,60%	-1,02%	2,69%	0,94%	10,22%
Selic	0,83%	0,89%	6,29%	4,39%	13,25%
Meta Atuarial	0,87%	0,79%	5,40%	4,38%	9,15%

SÃO PAULO/SP, 12/06/2024

*Thiago Matheus da Costa*

**THIAGO MATHEUS DA COSTA**

Sócio Proprietário

Certificação CEA pela ANBIMA

Consultor de Valores Mobiliários

Atuário MIBA 2178

Certificação  
de Especialista  
em Investimentos  
ANBIMA  
CEA



**CVM**  
Comissão de Valores Mobiliários