

IPSNH - INSTITUTO DE PREVIDÊNCIA SOCIAL
DOS SERVIDORES PÚBLICOS DE NOVO
HORIZONTE DO OESTE

CNPJ 08.611.715/0001-92



RELATÓRIO MENSAL DE INVESTIMENTOS

JUNHO
2024

1. FUNDOS DE INVESTIMENTO

Limite Resolução 4.963/2021 Art. 18 limite max 20%

PRODUTO / FUNDO	DISP. RESG.	TAXA ADM.	SALDO	PARTICIP. S/TOTAL	QUANT. COTISTAS	% / PL DO FUNDO	RES. 4963
BB FI IDKA 2 TP RF PREVID.	D+1	0,20%	3.426.430,13	9,26%	862	0,06%	Art. 7º, I, b
BB FLUXO FIC RF PREVIDENCIÁRIO	D+0	1,00%	2.273.138,81	6,14%	1.007	0,05%	Art. 7º, III, a
BB GOVERNANÇA FI AÇÕES PREVIDENCIÁRIO	D+4	1,00%	119.617,11	0,32%	1.088	0,02%	Art. 8º, I
BB IMA-B 5 FIC RF PREVIDENCIÁRIO LP	D+1	0,20%	1.342.636,18	3,63%	792	0,03%	Art. 7º, I, b
BB IMA-B 5+ TP FI RF PREVIDENCIÁRIO	D+2	0,20%	1.437.400,59	3,88%	272	0,12%	Art. 7º, I, b
BB IMA-B TÍTULOS PÚBLICOS FI RF PREVIDENCIÁRIO	D+1	0,20%	1.717.311,50	4,64%	638	0,04%	Art. 7º, I, b
BB IMA-GERAL EX-C TP FI RF PREVIDENCIÁRIO	D+1	0,20%	1.353.655,95	3,66%	98	0,53%	Art. 7º, I, b
BB IRF-M 1 TP FIC RF PREVIDENCIÁRIO	D+0	0,30%	2.436.095,54	6,58%	1.141	0,03%	Art. 7º, I, b
BB IRF-M TP FI RF PREVIDENCIÁRIO	D+1	0,20%	4.732.148,49	12,79%	635	0,12%	Art. 7º, I, b
BB PREVID RF VERT 2024	D+0	0,10%	297.097,69	0,80%	382	0,01%	Art. 7º, I, b
BB PREVID VERT 2025	D+0	0,00%	303.160,09	0,82%	88	0,09%	Art. 7º, I, b
BB PREVID VERT 2026	D+0	0,00%	301.085,09	0,81%	116	0,07%	Art. 7º, I, b
BB PREVID VERT 2027	D+0	0,20%	316.134,44	0,85%	219	0,03%	Art. 7º, I, b
BB PREVIDENCIÁRIO RF IRF-M 1+ FI	D+1	0,30%	1.797.090,17	4,86%	80	0,57%	Art. 7º, I, b
BB RF CP AUTOMÁTICO	D+0	4,00%	0,00	0,00%	97.597	0,00%	Art. 7º, III, a
CAIXA BRASIL IDKA IPCA 2A FI RF LP	D+0	0,20%	1.387.128,20	3,75%	820	0,03%	Art. 7º, I, b

CAIXA BRASIL IRF-M 1 TP FI RF	D+0	0,20%	4.379.733,25	11,84%	1.155	0,06%	Art. 7º, I, b
CAIXA BRASIL MATRIZ FI RF	D+0	0,20%	2.474.834,05	6,69%	453	0,05%	Art. 7º, III, a
CAIXA FI INDEXA BOLSA AME. MULTIMERCADO	D+1	0,80%	1.223.455,73	3,31%	7.627	0,06%	Art. 10º, I
ITAÚ AÇÕES BDR NÍVEL I FIC FI	D+3	1,00%	747.164,69	2,02%	3.322	0,40%	Art. 9º, III
ITAÚ AÇÕES DIVIDENDOS FI	D+4	1,50%	1.001.284,62	2,71%	179	0,42%	Art. 8º, I
ITAÚ INFLATION EQUITY APP AÇÕES FIC	D+23	1,00%	118.452,73	0,32%	14	0,04%	Art. 8º, I
ITAÚ INST. GLOBAL DIN RF LP FIC	D+1	0,50%	1.881.031,13	5,08%	208	0,09%	Art. 7º, III, a
ITAÚ INST. OPTIMUS RF LP FICFI	D+1	0,50%	298.763,47	0,81%	95	0,02%	Art. 7º, III, a
ITAÚ MM JUROS E MOEDAS	D+1	0,35%	1.323.276,05	3,58%	29	1,28%	Art. 10º, I
ITAÚ SMALL CAP FI	D+4	2,00%	317.973,00	0,86%	7.501	0,10%	Art. 8º, I
TOTAL			37.006.098,70				

2. RENTABILIDADE DOS FUNDOS

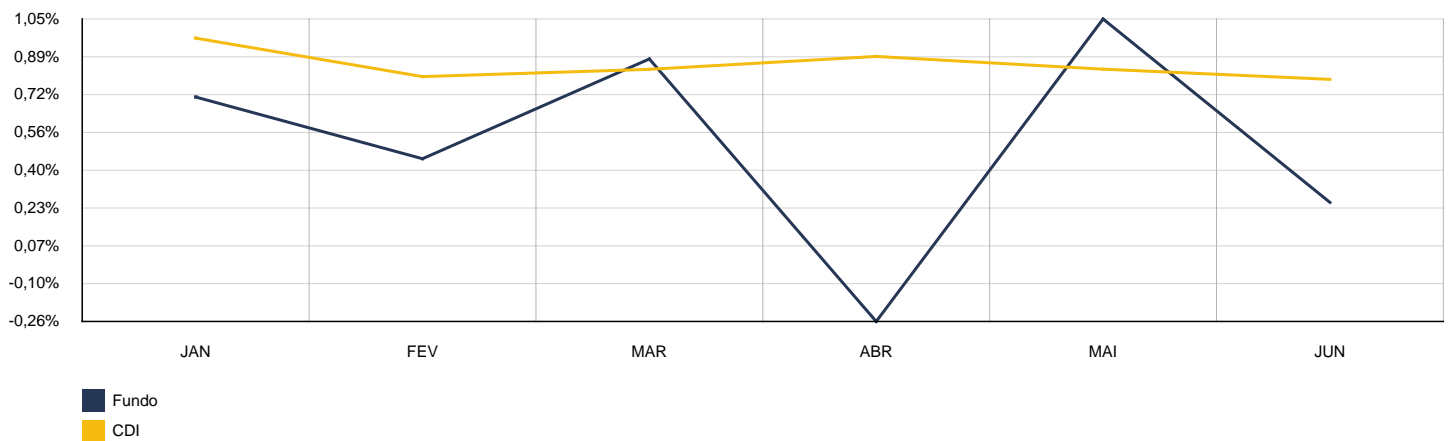
CNPJ	FUNDO	MÊS	ANTERIOR	6 MESES	ANO	12 MESES
13.322.205/0001-35	BB FI IDKA 2 TP RF PREVID.	0,26%	1,05%	3,11%	3,11%	8,11%
13.077.415/0001-05	BB FLUXO FIC RF PREVIDENCIÁRIO	0,71%	0,75%	4,71%	4,71%	10,59%
10.418.335/0001-88	BB GOVERNANÇA FI AÇÕES PREVIDENCIÁRIO	1,55%	-2,91%	-6,94%	-6,94%	5,04%
03.543.447/0001-03	BB IMA-B 5 FIC RF PREVIDENCIÁRIO LP	0,37%	1,03%	3,20%	3,20%	7,97%
13.327.340/0001-73	BB IMA-B 5+ TP FI RF PREVIDENCIÁRIO	-2,28%	1,57%	-5,21%	-5,21%	-1,73%
07.442.078/0001-05	BB IMA-B TÍTULOS PÚBLICOS FI RF PREVIDENCIÁRIO	-0,99%	1,31%	-1,23%	-1,23%	2,76%
14.964.240/0001-10	BB IMA-GERAL EX-C TP FI RF PREVIDENCIÁRIO	0,03%	0,92%	2,32%	2,32%	7,95%
11.328.882/0001-35	BB IRF-M 1 TP FIC RF PREVIDENVIÁRIO	0,61%	0,74%	4,40%	4,40%	10,66%
07.111.384/0001-69	BB IRF-M TP FI RF PREVIDENCIÁRIO	-0,32%	0,64%	1,37%	1,37%	7,50%
49.964.484/0001-88	BB PREVID RF VERT 2024	1,17%	0,89%	5,78%	5,78%	11,45%
53.828.338/0001-00	BB PREVID VERT 2025	0,62%	0,56%	n.d.	n.d.	n.d.
54.602.092/0001-09	BB PREVID VERT 2026	0,20%	0,35%	n.d.	n.d.	n.d.
46.134.096/0001-81	BB PREVID VERT 2027	-0,02%	1,04%	1,97%	1,97%	6,11%
32.161.826/0001-29	BB PREVIDENCIÁRIO RF IRF-M 1+ FI	-0,75%	0,56%	-0,07%	-0,07%	6,12%
42.592.315/0001-15	BB RF CP AUTOMÁTICO	0,58%	0,62%	3,89%	3,89%	8,86%
14.386.926/0001-71	CAIXA BRASIL IDKA IPCA 2A FI RF LP	0,20%	1,03%	2,96%	2,96%	8,08%
10.740.670/0001-06	CAIXA BRASIL IRF-M 1 TP FI RF	0,61%	0,76%	4,48%	4,48%	10,79%
23.215.008/0001-70	CAIXA BRASIL MATRIZ FI RF	0,79%	0,83%	5,23%	5,23%	12,03%

30.036.235/0001-02	CAIXA FI INDEXA BOLSA AME. MULTIMERCADO	3,90%	5,07%	16,70%	16,70%	29,37%
37.306.507/0001-88	ITAÚ AÇÕES BDR NÍVEL I FIC FI	9,15%	5,38%	30,76%	30,76%	43,96%
02.887.290/0001-62	ITAÚ AÇÕES DIVIDENDOS FI	0,99%	-1,29%	-5,09%	-5,09%	8,46%
42.814.825/0001-90	ITAÚ INFLATION EQUITY APP AÇOES FIC	0,40%	-1,54%	n.d.	n.d.	n.d.
32.972.942/0001-28	ITAU INST. GLOBAL DIN RF LP FIC	0,90%	0,87%	5,11%	5,11%	10,59%
40.635.061/0001-40	ITAU INST. OPTIMUS RF LP FICFI	1,17%	1,10%	5,93%	5,93%	11,82%
00.973.117/0001-51	ITAÚ MM JUROS E MOEDAS	0,85%	0,83%	5,16%	5,16%	11,62%
01.063.897/0001-65	ITAÚ SMALL CAP FI	0,09%	-2,11%	-12,64%	-12,64%	-9,60%

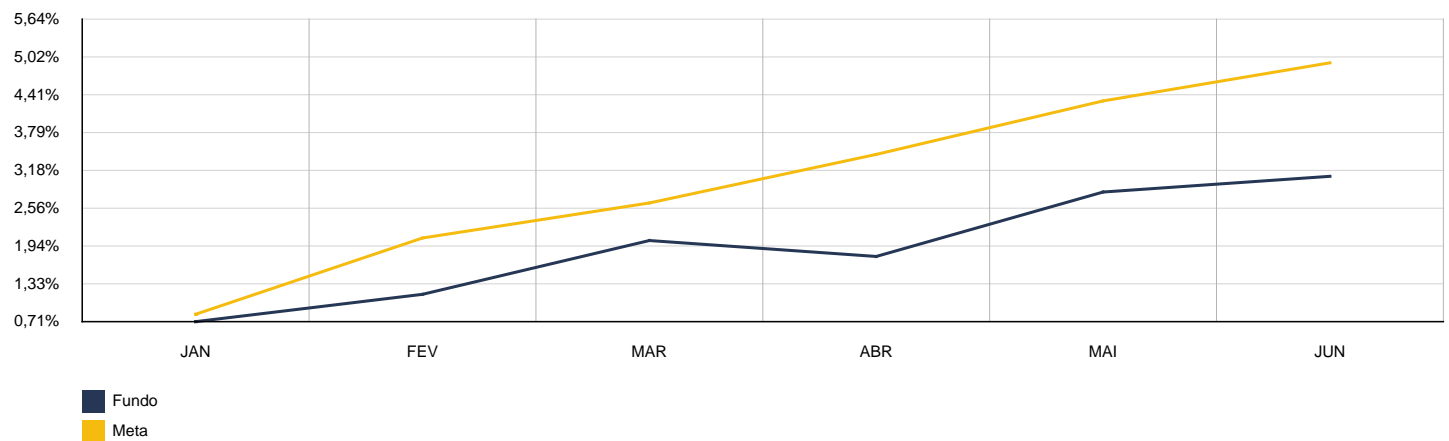
3. CARTEIRA DE FUNDOS DE INVESTIMENTO

2024	BB FI IDKA 2 TP RF PREVID.					CNPJ: 13.322.205/0001-35	
MÊS	SALDO ANTERIOR	APLICAÇÕES	RESGATES	SALDO ATUAL	RETORNO	RENTAB.	META (%)
Janeiro	3.322.972,09	0,00	0,00	3.346.626,07	23.653,98	0,71%	0,83%
Fevereiro	3.346.626,07	0,00	0,00	3.361.513,39	14.887,32	0,44%	1,24%
Março	3.361.513,39	0,00	0,00	3.390.978,02	29.464,63	0,88%	0,57%
Abril	3.390.978,02	0,00	0,00	3.382.186,26	-8.791,76	-0,26%	0,79%
Mai	3.382.186,26	0,00	0,00	3.417.685,51	35.499,25	1,05%	0,87%
Junho	3.417.685,51	0,00	0,00	3.426.430,13	8.744,62	0,26%	0,62%
Acumulado no Ano					103.458,04	3,11%	5,03%

BB FI IDKA 2 TP RF PREVID. - MENSAL

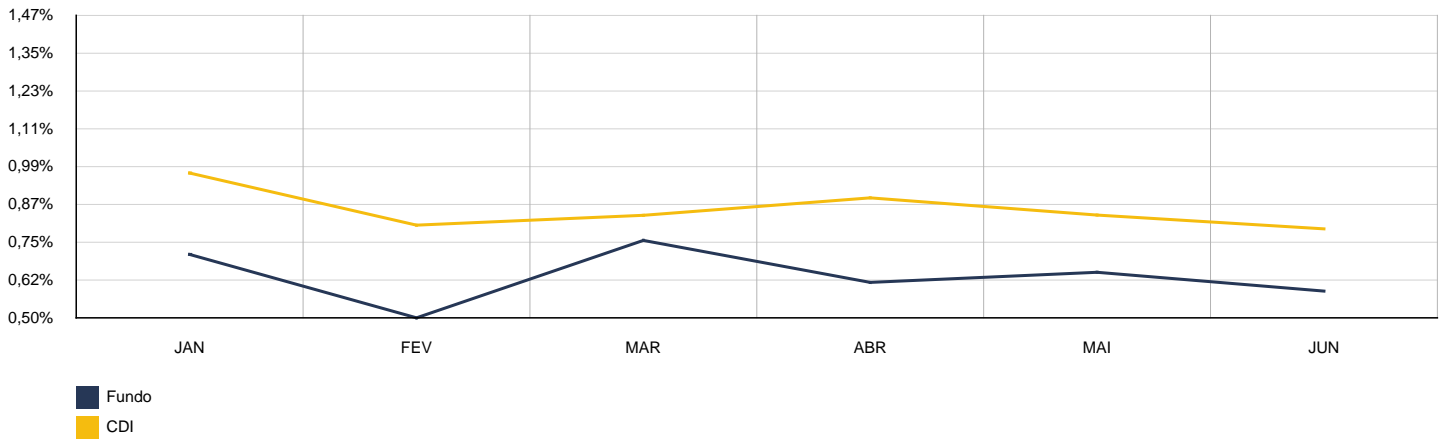


BB FI IDKA 2 TP RF PREVID. - ACUMULADO

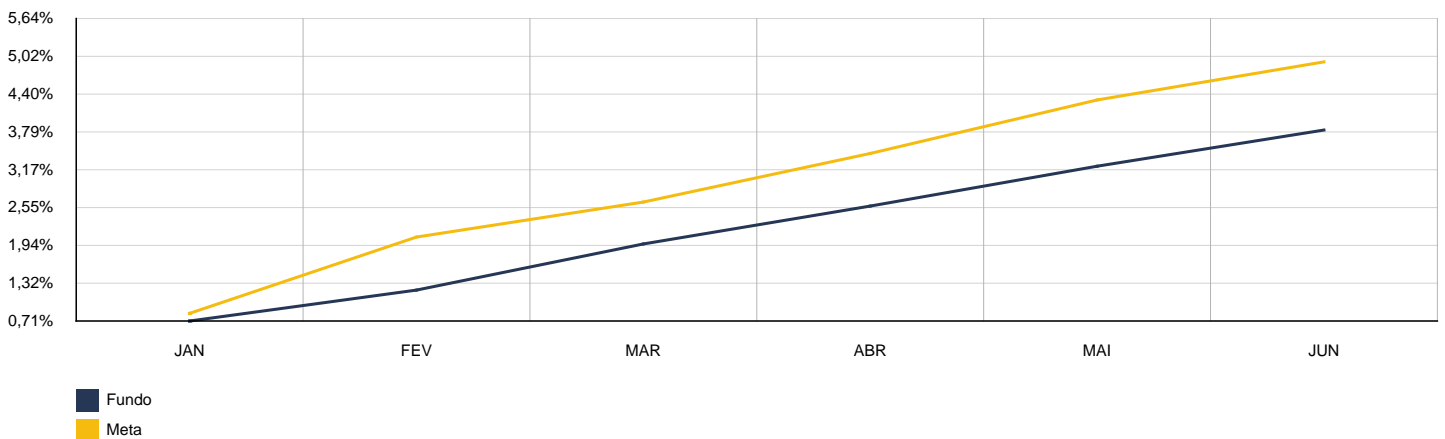


2024	BB FLUXO FIC RF PREVIDENCIÁRIO					CNPJ: 13.077.415/0001-05	
MÊS	SALDO ANTERIOR	APLICAÇÕES	RESGATES	SALDO ATUAL	RETORNO	RENTAB.	META (%)
Janeiro	556.387,76	937.830,76	68.343,62	1.436.433,32	10.558,42	0,71%	0,83%
Fevereiro	1.436.433,32	1.190.372,16	142.224,36	2.497.820,16	13.239,04	0,50%	1,24%
Março	2.497.820,16	7.803,12	132.755,01	2.391.697,01	18.828,74	0,75%	0,57%
Abril	2.391.697,01	580.291,21	730.331,56	2.260.001,67	18.345,01	0,62%	0,79%
Mai	2.260.001,67	13.345,54	626.863,67	1.661.250,13	14.766,59	0,65%	0,87%
Junho	1.661.250,13	924.084,59	327.434,58	2.273.138,81	15.238,67	0,59%	0,62%
Acumulado no Ano					90.976,47	3,88%	5,03%

BB FLUXO FIC RF PREVIDENCIÁRIO - MENSAL

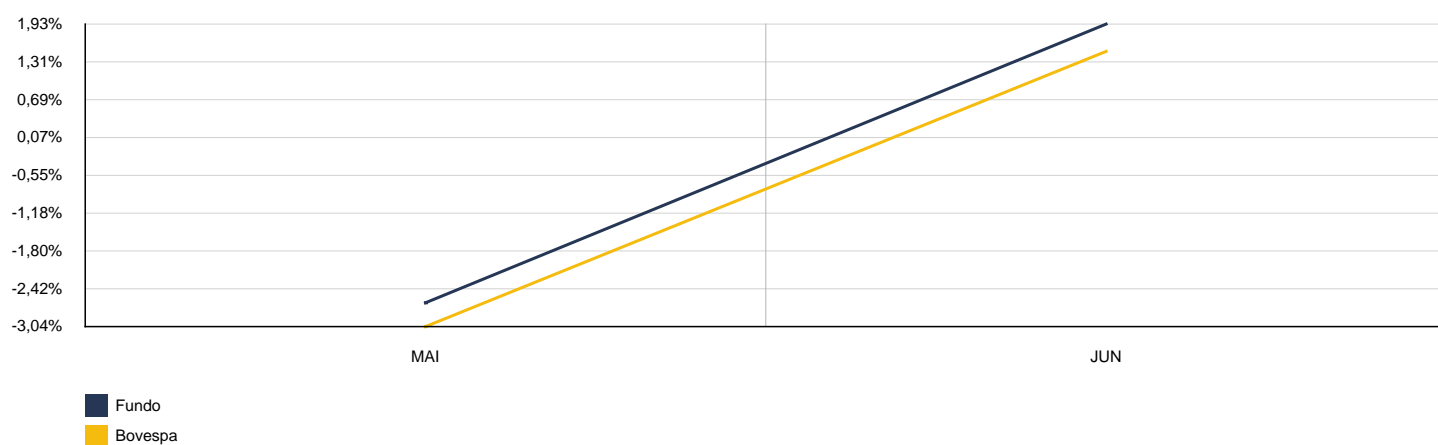


BB FLUXO FIC RF PREVIDENCIÁRIO - ACUMULADO

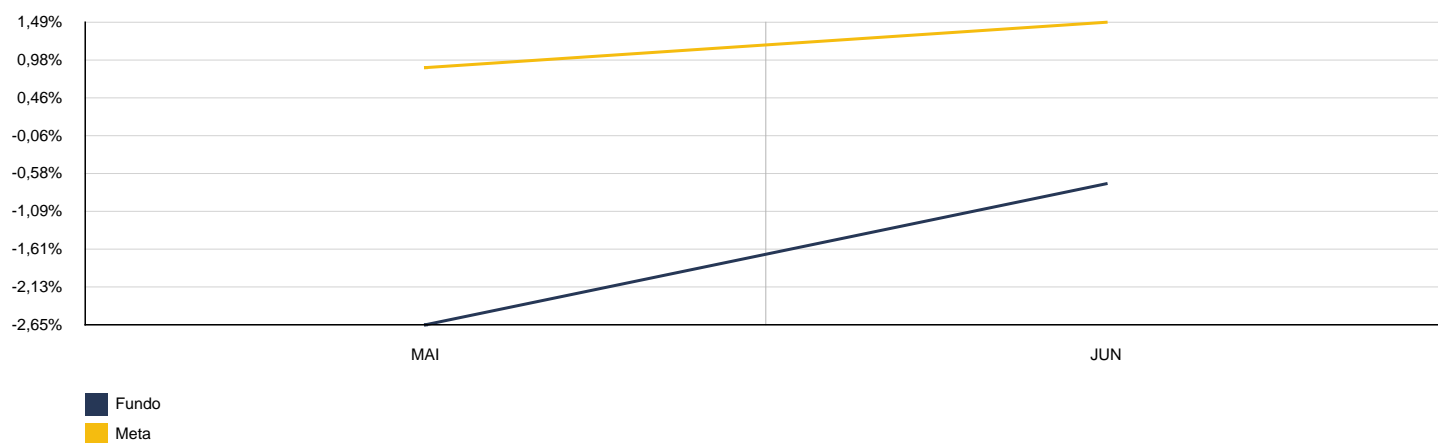


2024		BB GOVERNANÇA FI AÇÕES PREVIDENCIÁRIO				CNPJ: 10.418.335/0001-88	
MÊS	SALDO ANTERIOR	APLICAÇÕES	RESGATES	SALDO ATUAL	RETORNO	RENTAB.	META (%)
Maio	0,00	100.000,00	0,00	97.352,82	-2.647,18	-2,65%	0,87%
Junho	97.352,82	20.000,00	0,00	119.617,11	2.264,29	1,93%	0,62%
Acumulado no Ano					-382,89	-0,77%	1,50%

BB GOVERNANÇA FI AÇÕES PREVIDENCIÁRIO - MENSAL



BB GOVERNANÇA FI AÇÕES PREVIDENCIÁRIO - ACUMULADO

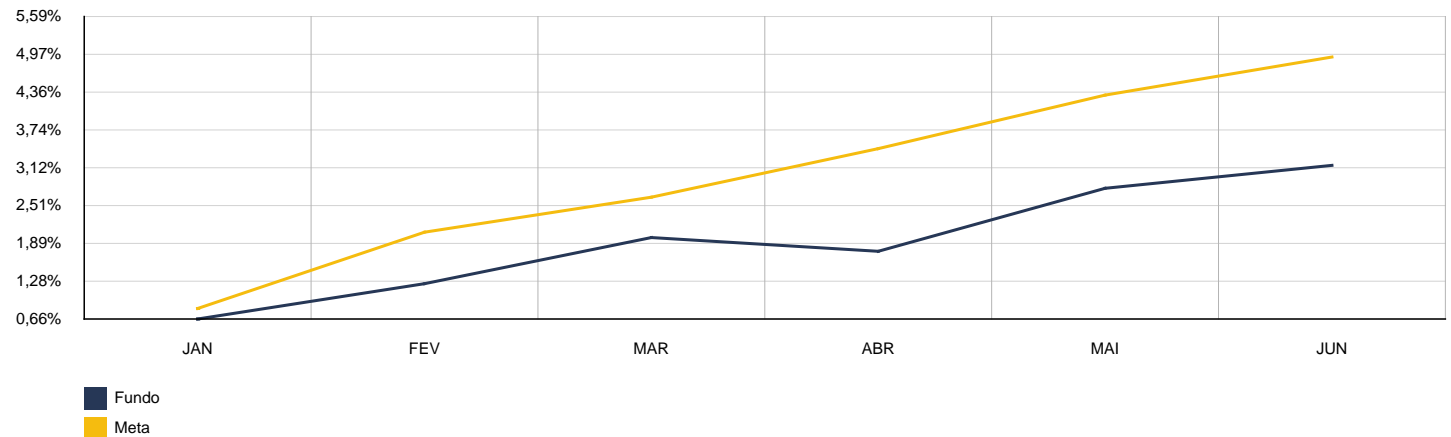


2024		BB IMA-B 5 FIC RF PREVIDENCIÁRIO LP				CNPJ: 03.543.447/0001-03	
MÊS	SALDO ANTERIOR	APLICAÇÕES	RESGATES	SALDO ATUAL	RETORNO	RENTAB.	META (%)
Janeiro	1.300.988,50	0,00	0,00	1.309.577,83	8.589,33	0,66%	0,83%
Fevereiro	1.309.577,83	0,00	0,00	1.317.116,47	7.538,64	0,58%	1,24%
Março	1.317.116,47	0,00	0,00	1.327.014,58	9.898,11	0,75%	0,57%
Abril	1.327.014,58	0,00	0,00	1.324.042,50	-2.972,08	-0,22%	0,79%
Mai	1.324.042,50	0,00	0,00	1.337.635,35	13.592,85	1,03%	0,87%
Junho	1.337.635,35	0,00	0,00	1.342.636,18	5.000,83	0,37%	0,62%
Acumulado no Ano					41.647,68	3,20%	5,03%

BB IMA-B 5 FIC RF PREVIDENCIÁRIO LP - MENSAL

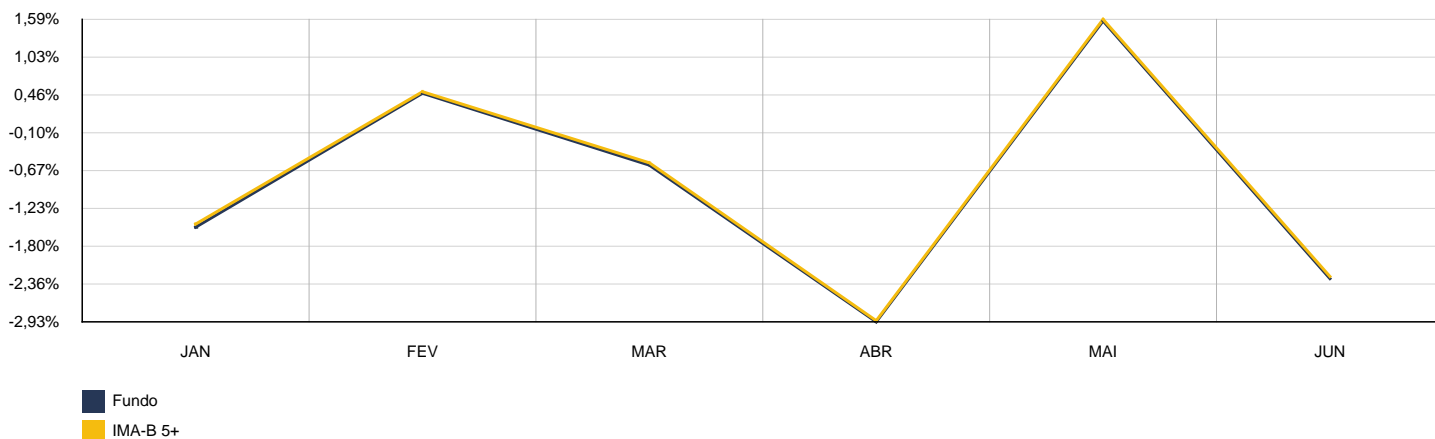


BB IMA-B 5 FIC RF PREVIDENCIÁRIO LP - ACUMULADO

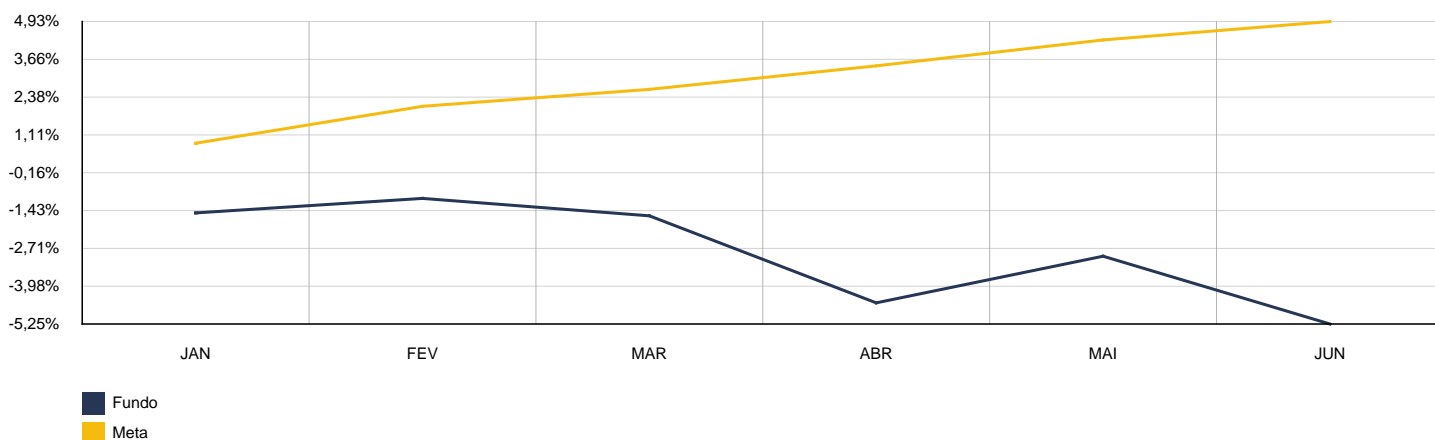


2024	BB IMA-B 5+ TP FI RF PREVIDENCIÁRIO					CNPJ: 13.327.340/0001-73	
MÊS	SALDO ANTERIOR	APLICAÇÕES	RESGATES	SALDO ATUAL	RETORNO	RENTAB.	META (%)
Janeiro	1.516.377,49	0,00	0,00	1.493.430,89	-22.946,60	-1,51%	0,83%
Fevereiro	1.493.430,89	0,00	0,00	1.500.732,19	7.301,30	0,49%	1,24%
Março	1.500.732,19	0,00	0,00	1.491.933,20	-8.798,99	-0,59%	0,57%
Abril	1.491.933,20	0,00	0,00	1.448.239,46	-43.693,74	-2,93%	0,79%
Mai	1.448.239,46	0,00	0,00	1.470.966,94	22.727,48	1,57%	0,87%
Junho	1.470.966,94	0,00	0,00	1.437.400,59	-33.566,35	-2,28%	0,62%
Acumulado no Ano					-78.976,90	-5,21%	5,03%

BB IMA-B 5+ TP FI RF PREVIDENCIÁRIO - MENSAL

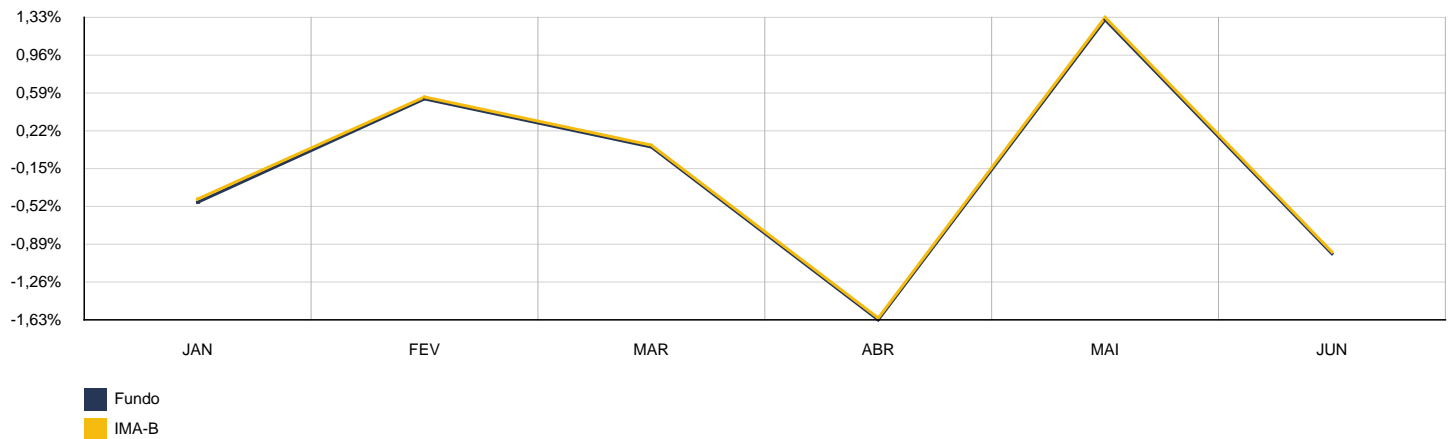


BB IMA-B 5+ TP FI RF PREVIDENCIÁRIO - ACUMULADO

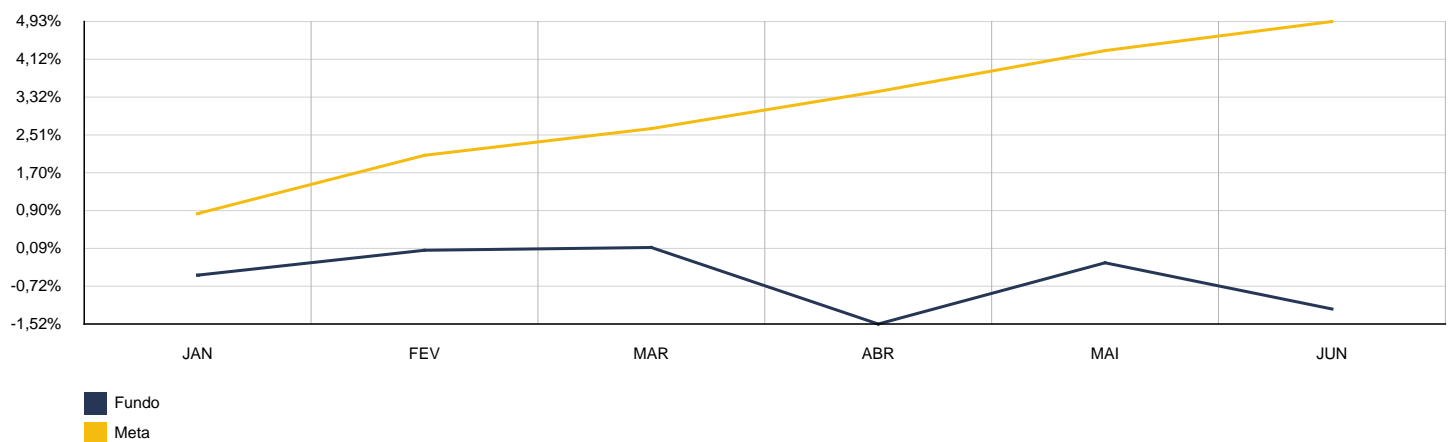


2024		BB IMA-B TÍTULOS PÚBLICOS FI RF PREVIDENCIÁRIO				CNPJ: 07.442.078/0001-05	
MÊS	SALDO ANTERIOR	APLICAÇÕES	RESGATES	SALDO ATUAL	RETORNO	RENTAB.	META (%)
Janeiro	1.738.617,27	0,00	0,00	1.730.242,58	-8.374,69	-0,48%	0,83%
Fevereiro	1.730.242,58	0,00	0,00	1.739.425,28	9.182,70	0,53%	1,24%
Março	1.739.425,28	0,00	0,00	1.740.462,20	1.036,92	0,06%	0,57%
Abril	1.740.462,20	0,00	0,00	1.712.049,05	-28.413,15	-1,63%	0,79%
Mai	1.712.049,05	0,00	0,00	1.734.399,78	22.350,73	1,31%	0,87%
Junho	1.734.399,78	0,00	0,00	1.717.311,50	-17.088,28	-0,99%	0,62%
Acumulado no Ano					-21.305,77	-1,23%	5,03%

BB IMA-B TÍTULOS PÚBLICOS FI RF PREVIDENCIÁRIO - MENSAL

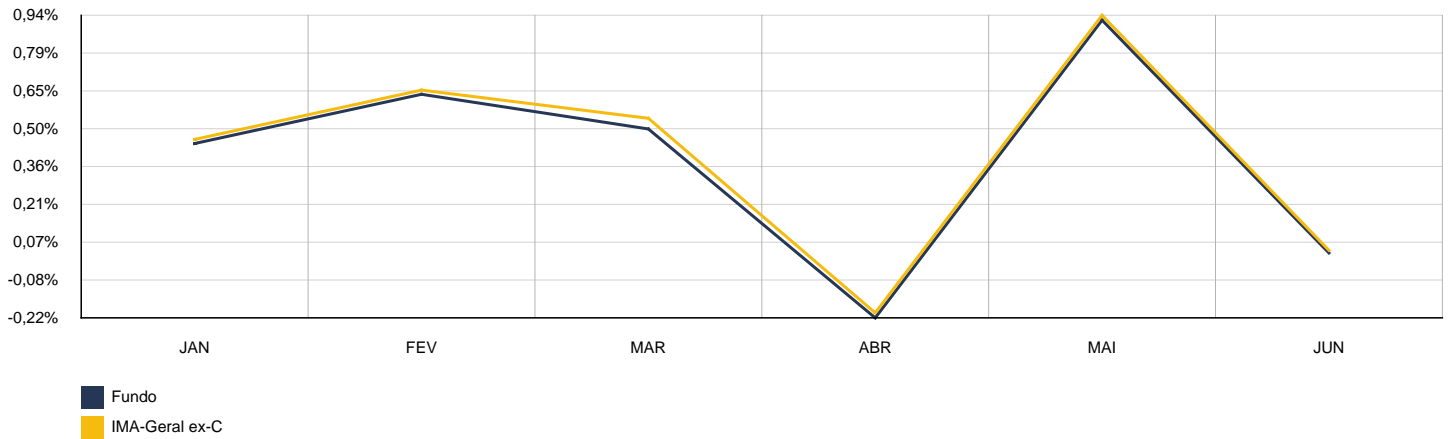


BB IMA-B TÍTULOS PÚBLICOS FI RF PREVIDENCIÁRIO - ACUMULADO

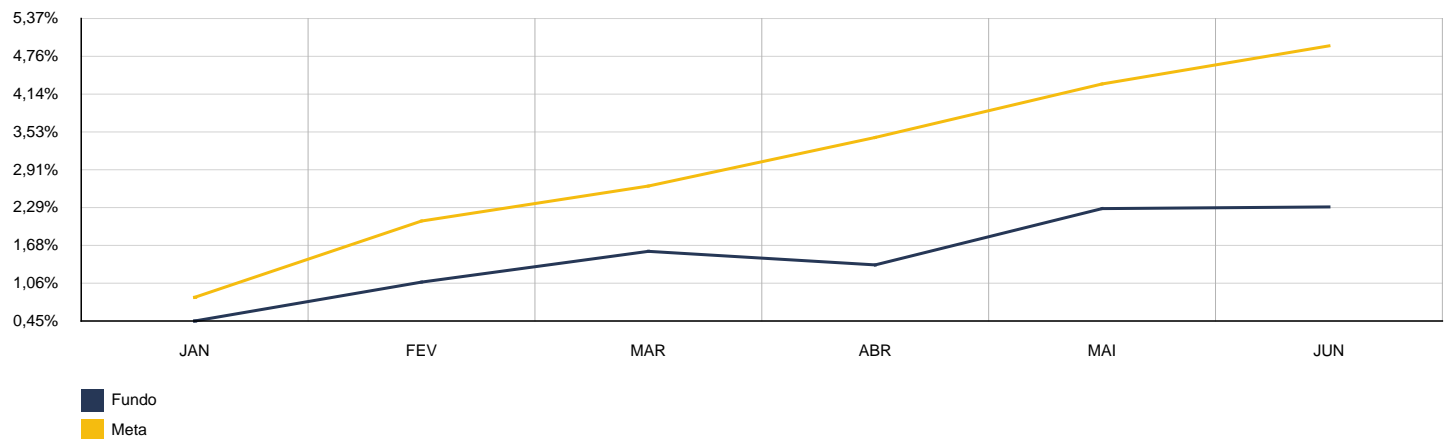


2024	BB IMA-GERAL EX-C TP FI RF PREVIDENCIÁRIO					CNPJ: 14.964.240/0001-10	
MÊS	SALDO ANTERIOR	APLICAÇÕES	RESGATES	SALDO ATUAL	RETORNO	RENTAB.	META (%)
Janeiro	1.322.933,14	0,00	0,00	1.328.829,91	5.896,77	0,45%	0,83%
Fevereiro	1.328.829,91	0,00	0,00	1.337.254,47	8.424,56	0,63%	1,24%
Março	1.337.254,47	0,00	0,00	1.343.958,18	6.703,71	0,50%	0,57%
Abril	1.343.958,18	0,00	0,00	1.340.985,13	-2.973,05	-0,22%	0,79%
Mai	1.340.985,13	0,00	0,00	1.353.289,16	12.304,03	0,92%	0,87%
Junho	1.353.289,16	0,00	0,00	1.353.655,95	366,79	0,03%	0,62%
Acumulado no Ano					30.722,81	2,32%	5,03%

BB IMA-GERAL EX-C TP FI RF PREVIDENCIÁRIO - MENSAL

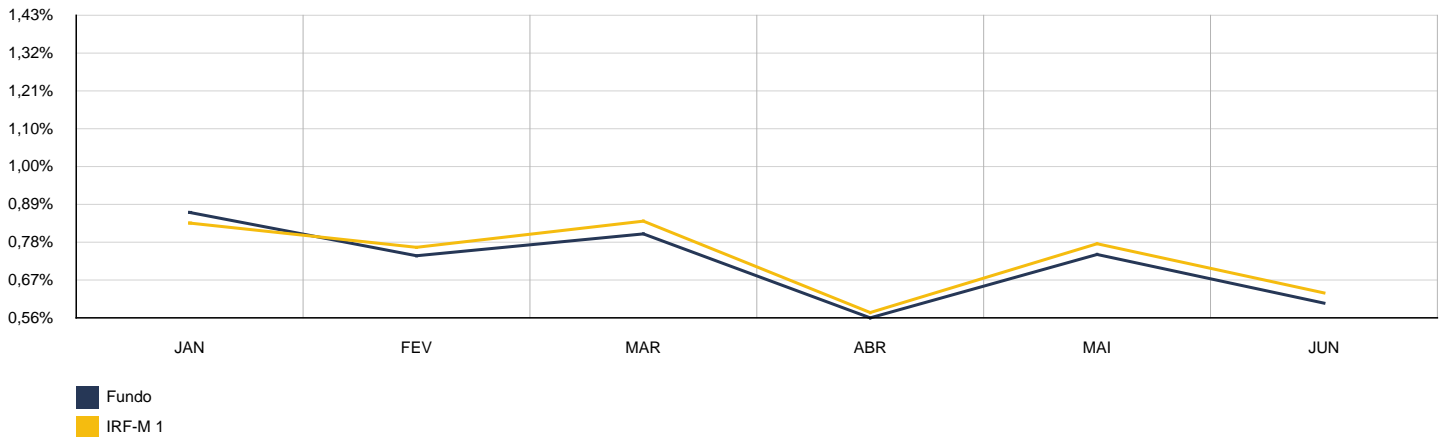


BB IMA-GERAL EX-C TP FI RF PREVIDENCIÁRIO - ACUMULADO

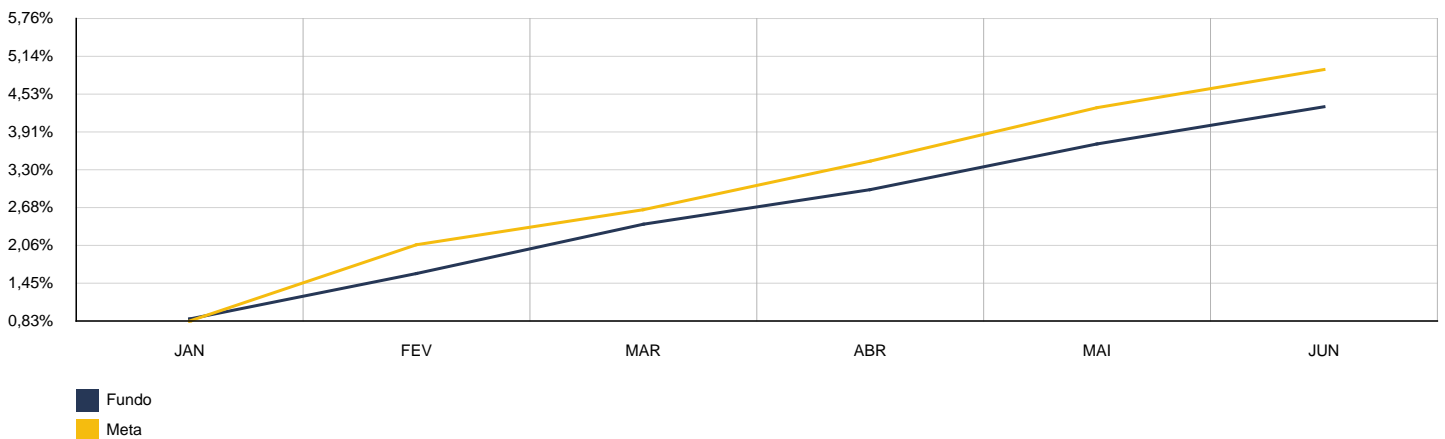


2024	BB IRF-M 1 TP FIC RF PREVIDENVIÁRIO					CNPJ: 11.328.882/0001-35	
MÊS	SALDO ANTERIOR	APLICAÇÕES	RESGATES	SALDO ATUAL	RETORNO	RENTAB.	META (%)
Janeiro	2.333.416,02	0,00	0,00	2.353.590,69	20.174,67	0,86%	0,83%
Fevereiro	2.353.590,69	0,00	0,00	2.371.028,05	17.437,36	0,74%	1,24%
Março	2.371.028,05	0,00	0,00	2.390.075,85	19.047,80	0,80%	0,57%
Abril	2.390.075,85	0,00	0,00	2.403.540,60	13.464,75	0,56%	0,79%
Mai	2.403.540,60	0,00	0,00	2.421.435,02	17.894,42	0,74%	0,87%
Junho	2.421.435,02	0,00	0,00	2.436.095,54	14.660,52	0,61%	0,62%
Acumulado no Ano					102.679,52	4,40%	5,03%

BB IRF-M 1 TP FIC RF PREVIDENVIÁRIO - MENSAL

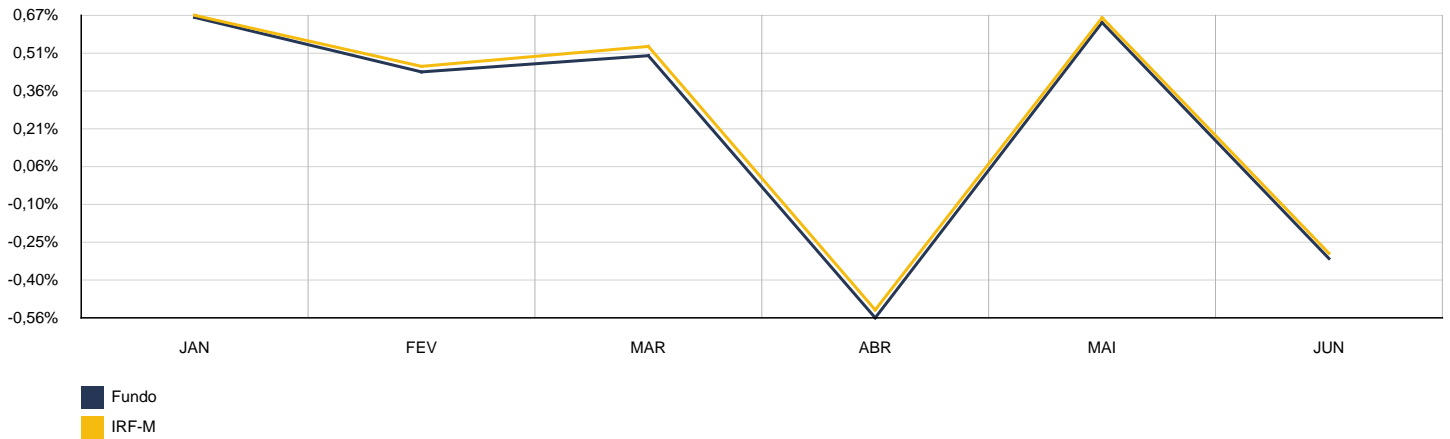


BB IRF-M 1 TP FIC RF PREVIDENVIÁRIO - ACUMULADO

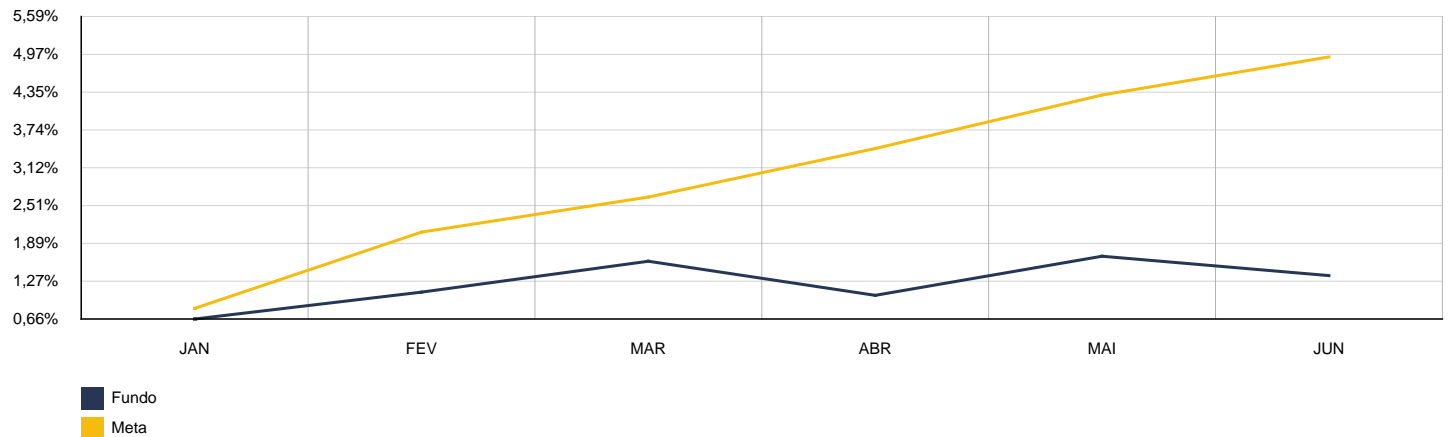


2024	BB IRF-M TP FI RF PREVIDENCIÁRIO					CNPJ: 07.111.384/0001-69	
MÊS	SALDO ANTERIOR	APLICAÇÕES	RESGATES	SALDO ATUAL	RETORNO	RENTAB.	META (%)
Janeiro	4.668.366,14	0,00	0,00	4.699.093,21	30.727,07	0,66%	0,83%
Fevereiro	4.699.093,21	0,00	0,00	4.719.669,44	20.576,23	0,44%	1,24%
Março	4.719.669,44	0,00	0,00	4.743.430,90	23.761,46	0,50%	0,57%
Abril	4.743.430,90	0,00	0,00	4.717.080,81	-26.350,09	-0,56%	0,79%
Mai	4.717.080,81	0,00	0,00	4.747.139,48	30.058,67	0,64%	0,87%
Junho	4.747.139,48	0,00	0,00	4.732.148,49	-14.990,99	-0,32%	0,62%
Acumulado no Ano					63.782,35	1,37%	5,03%

BB IRF-M TP FI RF PREVIDENCIÁRIO - MENSAL

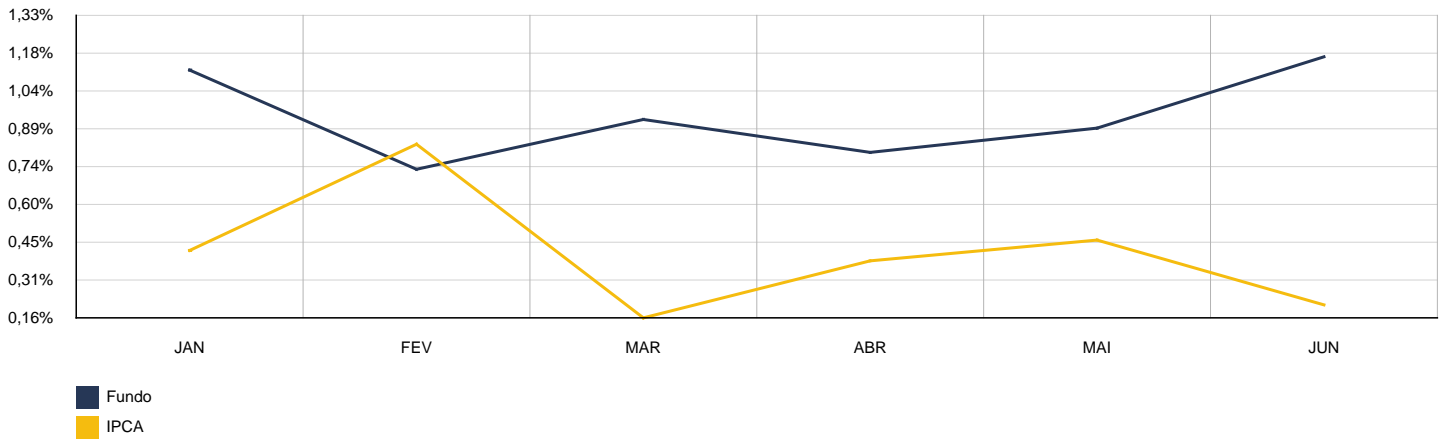


BB IRF-M TP FI RF PREVIDENCIÁRIO - ACUMULADO

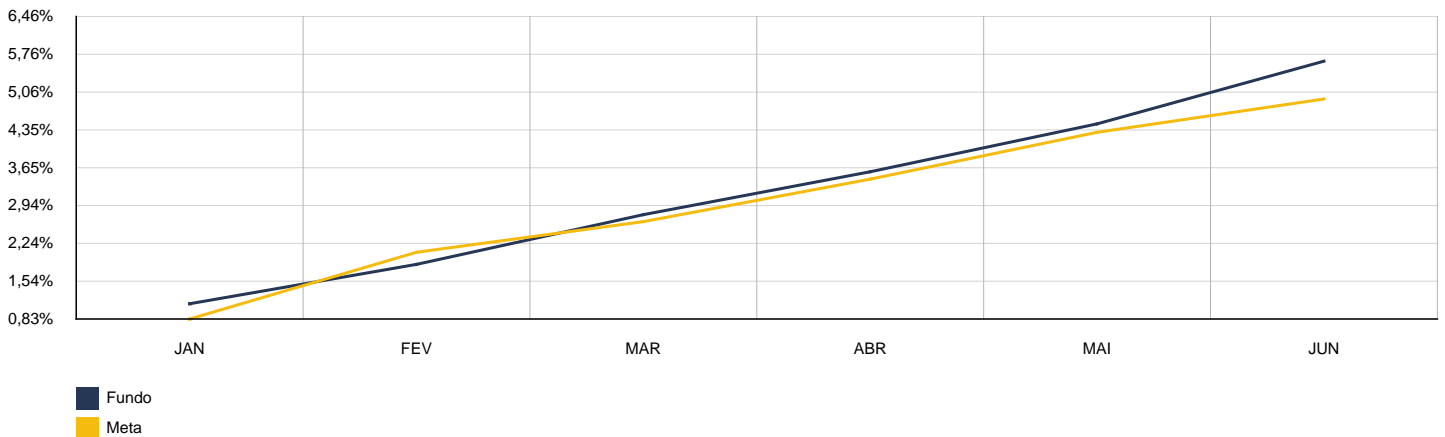


2024	BB PREVID RF VERT 2024					CNPJ: 49.964.484/0001-88	
MÊS	SALDO ANTERIOR	APLICAÇÕES	RESGATES	SALDO ATUAL	RETORNO	RENTAB.	META (%)
Janeiro	289.047,50	0,00	0,00	292.273,48	3.225,98	1,12%	0,83%
Fevereiro	292.273,48	0,00	8.297,50	286.119,09	2.143,11	0,73%	1,24%
Março	286.119,09	0,00	0,00	288.767,17	2.648,08	0,93%	0,57%
Abril	288.767,17	0,00	0,00	291.072,70	2.305,53	0,80%	0,79%
Mai	291.072,70	0,00	0,00	293.669,55	2.596,85	0,89%	0,87%
Junho	293.669,55	0,00	0,00	297.097,69	3.428,14	1,17%	0,62%
Acumulado no Ano					16.347,69	5,77%	5,03%

BB PREVID RF VERT 2024 - MENSAL

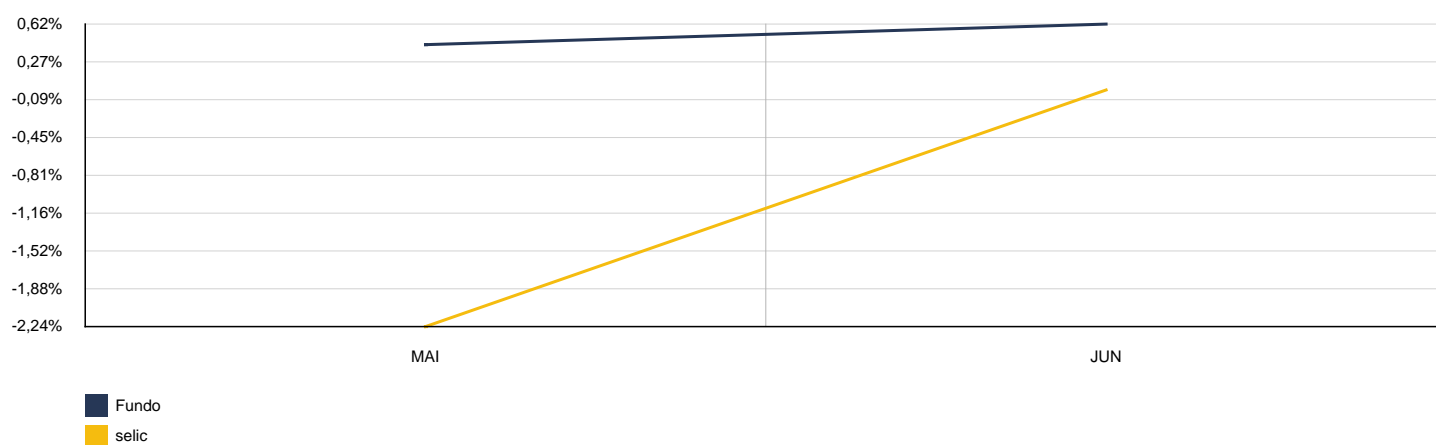


BB PREVID RF VERT 2024 - ACUMULADO

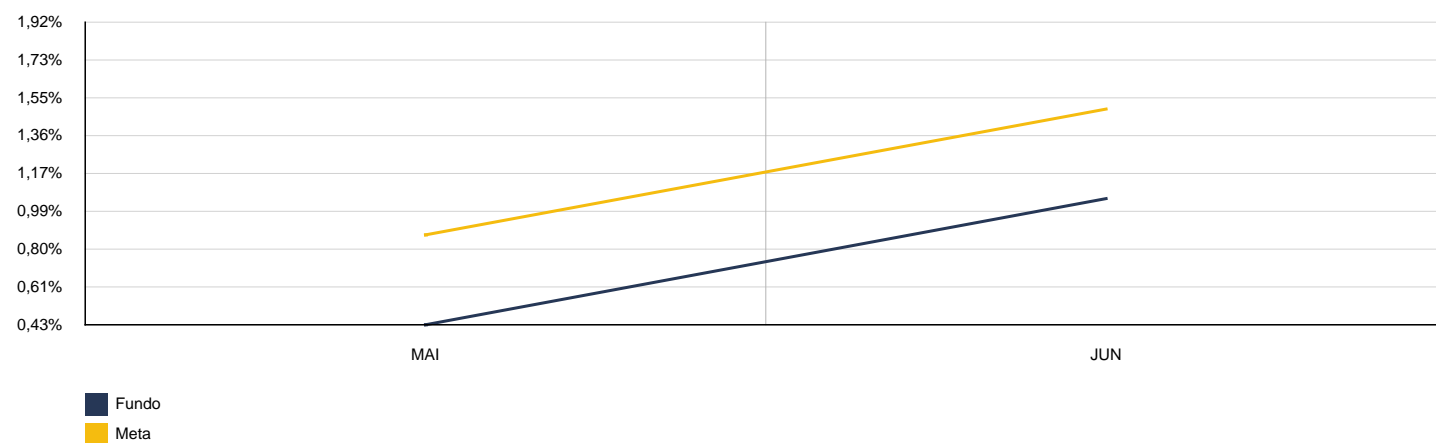


2024	BB PREVID VERT 2025					CNPJ: 53.828.338/0001-00	
MÊS	SALDO ANTERIOR	APLICAÇÕES	RESGATES	SALDO ATUAL	RETORNO	RENTAB.	META (%)
Maio	0,00	300.000,00	0,00	301.284,75	1.284,75	0,43%	0,87%
Junho	301.284,75	0,00	0,00	303.160,09	1.875,34	0,62%	0,62%
Acumulado no Ano					3.160,09	1,05%	1,50%

BB PREVID VERT 2025 - MENSAL

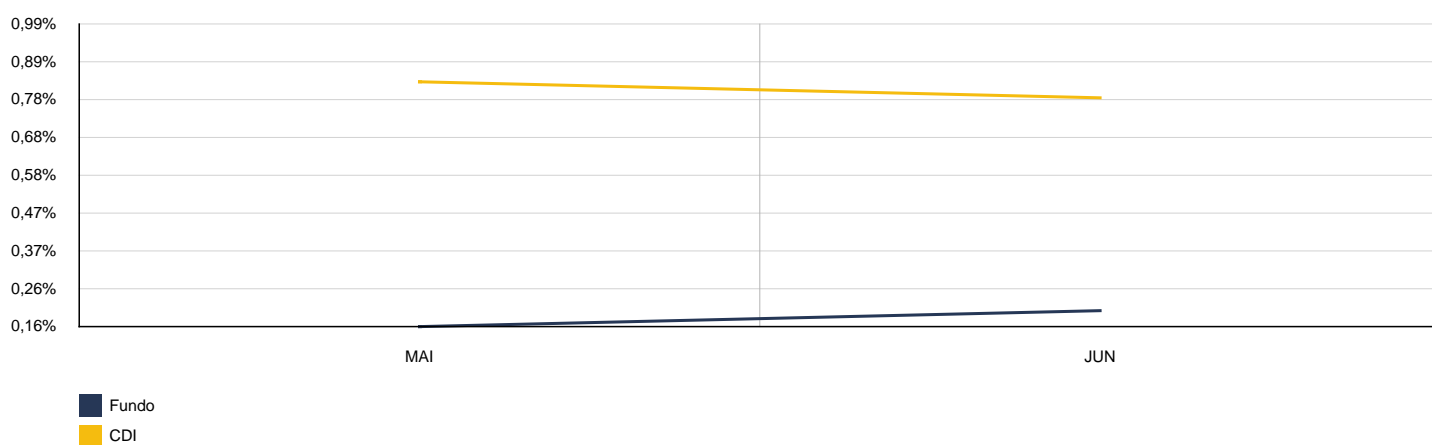


BB PREVID VERT 2025 - ACUMULADO

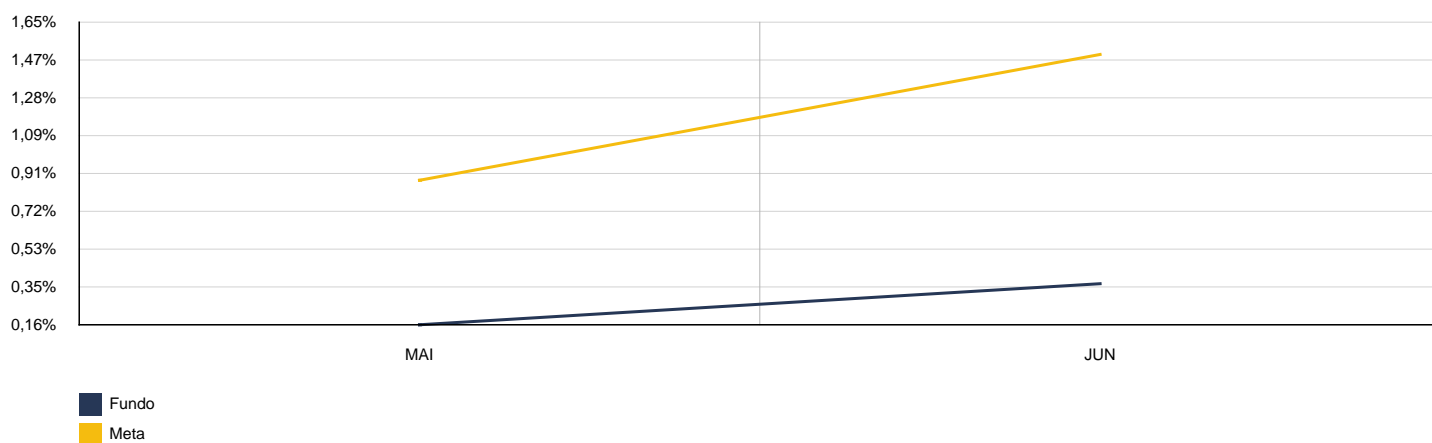


2024	BB PREVID VERT 2026					CNPJ: 54.602.092/0001-09	
MÊS	SALDO ANTERIOR	APLICAÇÕES	RESGATES	SALDO ATUAL	RETORNO	RENTAB.	META (%)
Mai	0,00	300.000,00	0,00	300.476,25	476,25	0,16%	0,87%
Junho	300.476,25	0,00	0,00	301.085,09	608,84	0,20%	0,62%
Acumulado no Ano					1.085,09	0,36%	1,50%

BB PREVID VERT 2026 - MENSAL

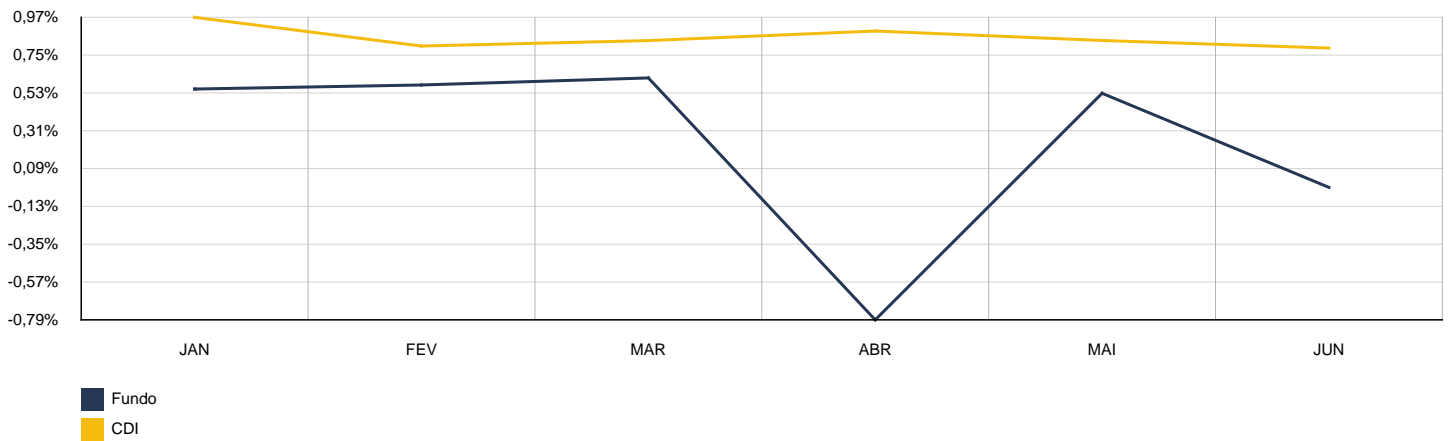


BB PREVID VERT 2026 - ACUMULADO

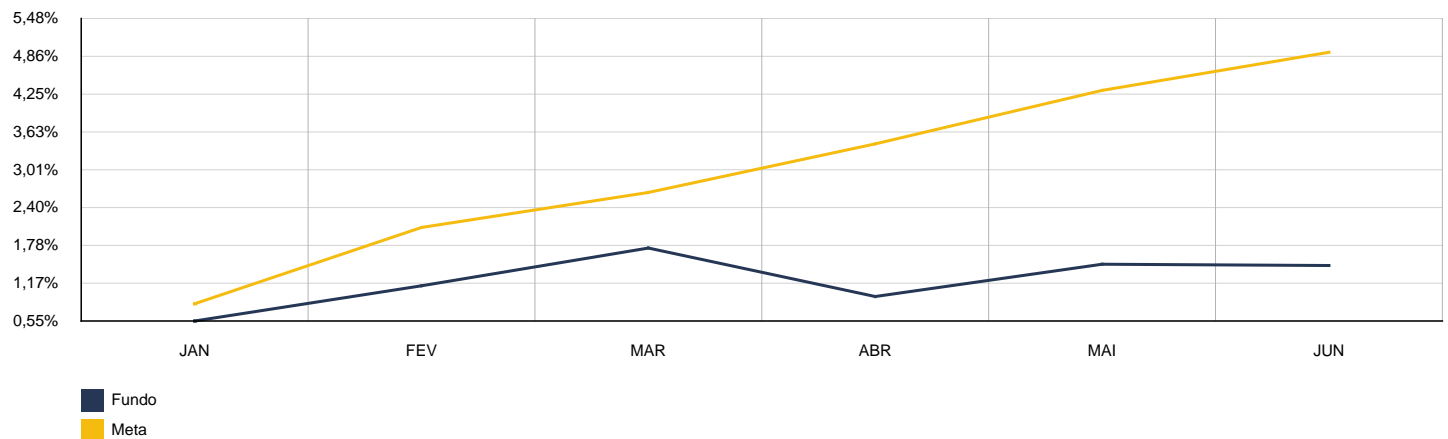


2024	BB PREVID VERT 2027					CNPJ: 46.134.096/0001-81	
MÊS	SALDO ANTERIOR	APLICAÇÕES	RESGATES	SALDO ATUAL	RETORNO	RENTAB.	META (%)
Janeiro	122.664,84	0,00	0,00	123.340,12	675,28	0,55%	0,83%
Fevereiro	123.340,12	0,00	0,00	124.048,12	708,00	0,57%	1,24%
Março	124.048,12	0,00	0,00	124.810,94	762,82	0,61%	0,57%
Abril	124.810,94	0,00	0,00	123.825,33	-985,61	-0,79%	0,79%
Mai	123.825,33	200.000,00	9.328,16	316.199,56	1.702,39	0,53%	0,87%
Junho	316.199,56	0,00	0,00	316.134,44	-65,12	-0,02%	0,62%
Acumulado no Ano					2.797,76	1,46%	5,03%

BB PREVID VERT 2027 - MENSAL

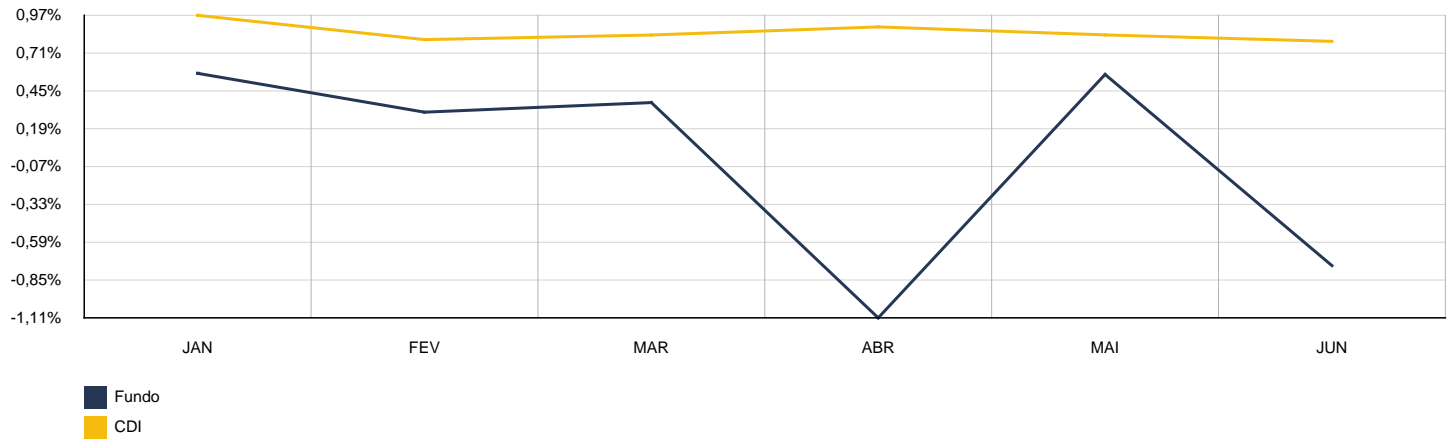


BB PREVID VERT 2027 - ACUMULADO

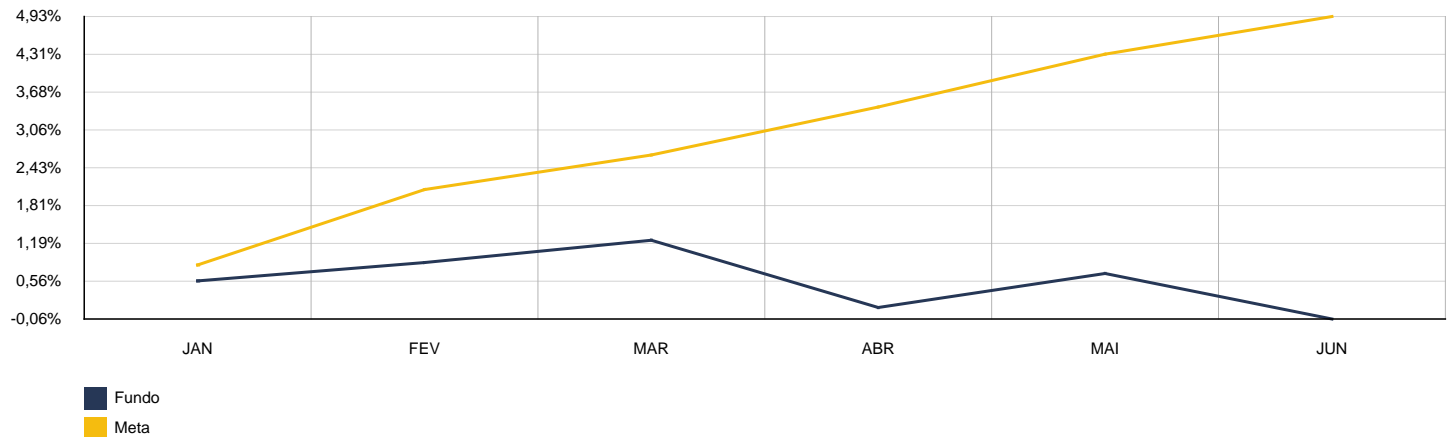


2024	BB PREVIDENCIÁRIO RF IRF-M 1+ FI					CNPJ: 32.161.826/0001-29	
MÊS	SALDO ANTERIOR	APLICAÇÕES	RESGATES	SALDO ATUAL	RETORNO	RENTAB.	META (%)
Janeiro	1.798.406,56	0,00	0,00	1.808.633,61	10.227,05	0,57%	0,83%
Fevereiro	1.808.633,61	0,00	0,00	1.814.101,74	5.468,13	0,30%	1,24%
Março	1.814.101,74	0,00	0,00	1.820.778,40	6.676,66	0,37%	0,57%
Abril	1.820.778,40	0,00	0,00	1.800.581,80	-20.196,60	-1,11%	0,79%
Mai	1.800.581,80	0,00	0,00	1.810.686,23	10.104,43	0,56%	0,87%
Junho	1.810.686,23	0,00	0,00	1.797.090,17	-13.596,06	-0,75%	0,62%
Acumulado no Ano					-1.316,39	-0,07%	5,03%

BB PREVIDENCIÁRIO RF IRF-M 1+ FI - MENSAL

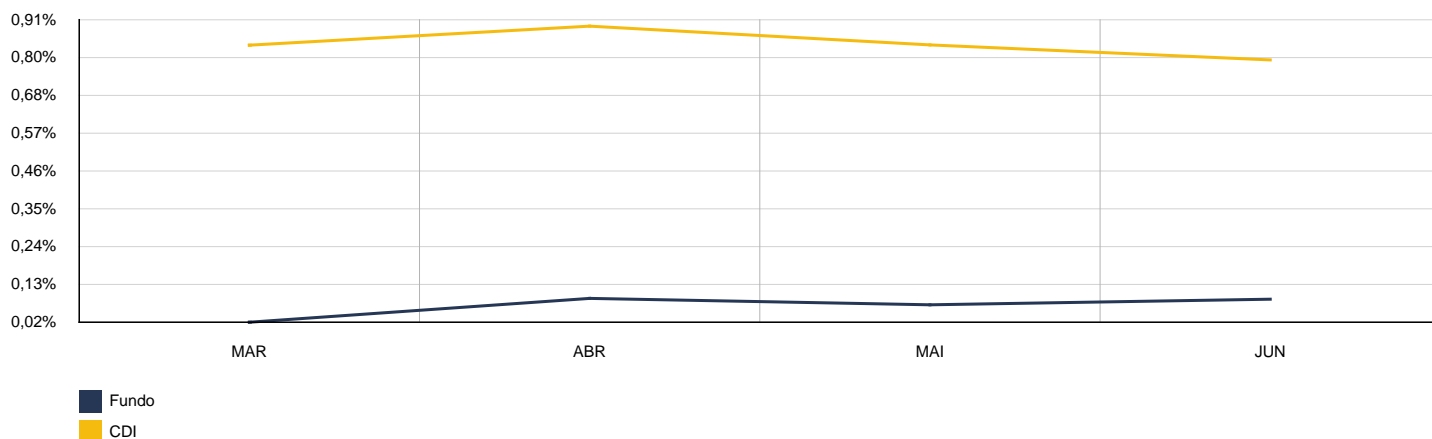


BB PREVIDENCIÁRIO RF IRF-M 1+ FI - ACUMULADO

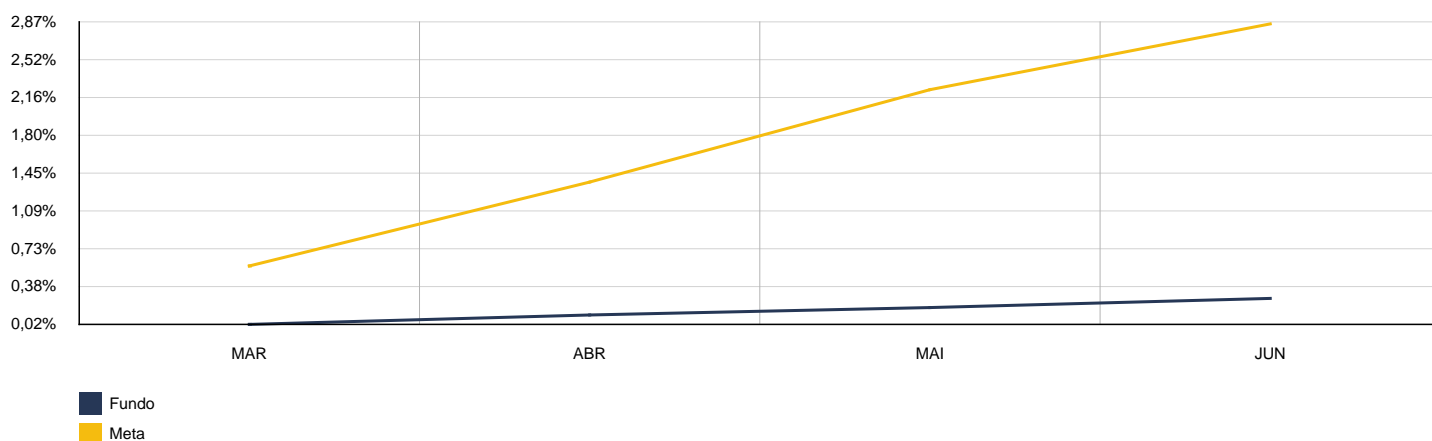


2024	BB RF CP AUTOMÁTICO					CNPJ: 42.592.315/0001-15	
MÊS	SALDO ANTERIOR	APLICAÇÕES	RESGATES	SALDO ATUAL	RETORNO	RENTAB.	META (%)
Março	0,00	17.111,15	10.277,37	6.837,01	3,23	0,02%	0,57%
Abril	6.837,01	17.370,24	24.227,72	1,01	21,48	0,09%	0,79%
Mai	1,01	308.718,64	307.580,41	1.355,26	216,02	0,07%	0,87%
Junho	1.355,26	6.457,74	7.819,75	0,00	6,75	0,09%	0,62%
Acumulado no Ano					247,48	0,26%	2,88%

BB RF CP AUTOMÁTICO - MENSAL

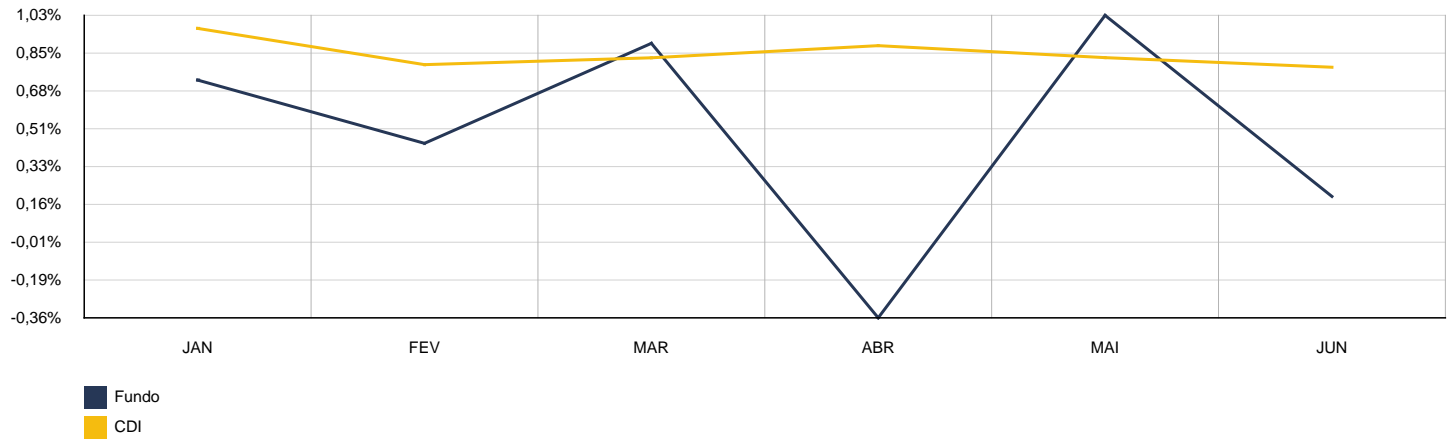


BB RF CP AUTOMÁTICO - ACUMULADO

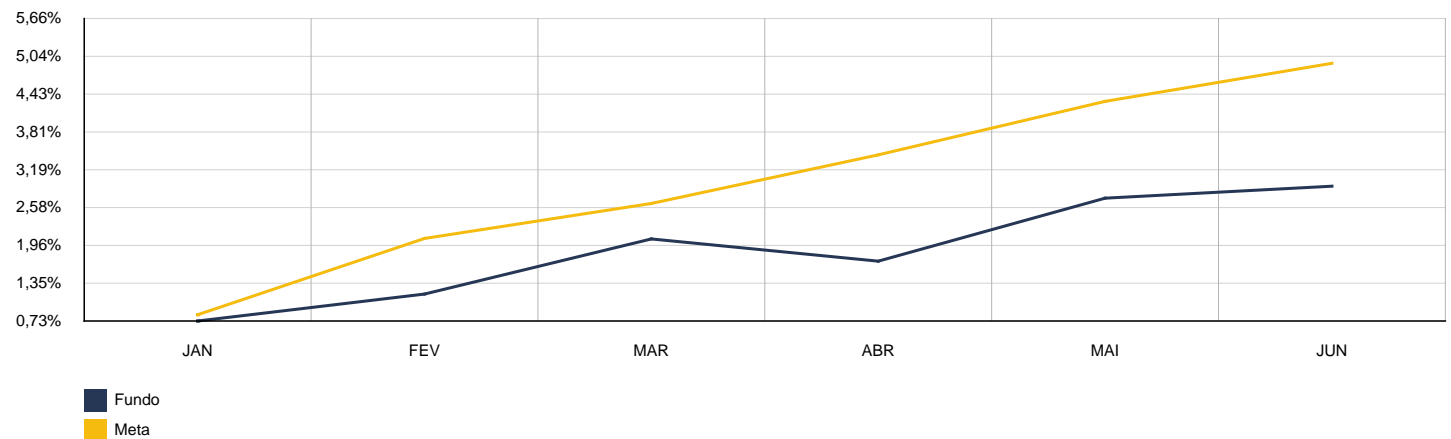


2024	CAIXA BRASIL IDKA IPCA 2A FI RF LP					CNPJ: 14.386.926/0001-71	
MÊS	SALDO ANTERIOR	APLICAÇÕES	RESGATES	SALDO ATUAL	RETORNO	RENTAB.	META (%)
Janeiro	1.347.310,51	0,00	0,00	1.357.138,63	9.828,12	0,73%	0,83%
Fevereiro	1.357.138,63	0,00	0,00	1.363.096,84	5.958,21	0,44%	1,24%
Março	1.363.096,84	0,00	0,00	1.375.338,08	12.241,24	0,90%	0,57%
Abril	1.375.338,08	0,00	0,00	1.370.358,22	-4.979,86	-0,36%	0,79%
Mai	1.370.358,22	0,00	0,00	1.384.426,36	14.068,14	1,03%	0,87%
Junho	1.384.426,36	0,00	0,00	1.387.128,20	2.701,84	0,20%	0,62%
Acumulado no Ano					39.817,69	2,96%	5,03%

CAIXA BRASIL IDKA IPCA 2A FI RF LP - MENSAL

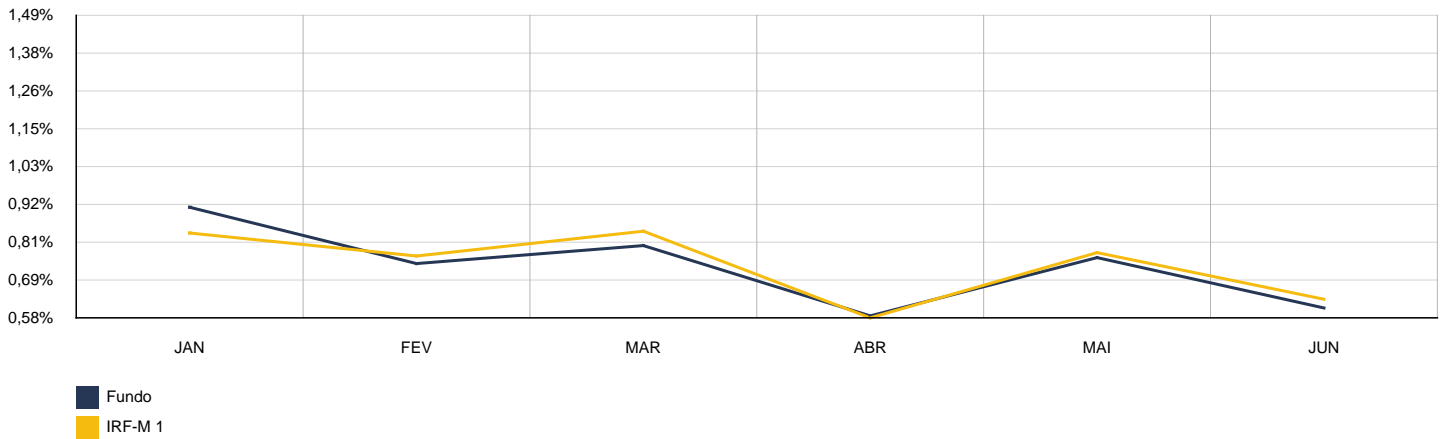


CAIXA BRASIL IDKA IPCA 2A FI RF LP - ACUMULADO

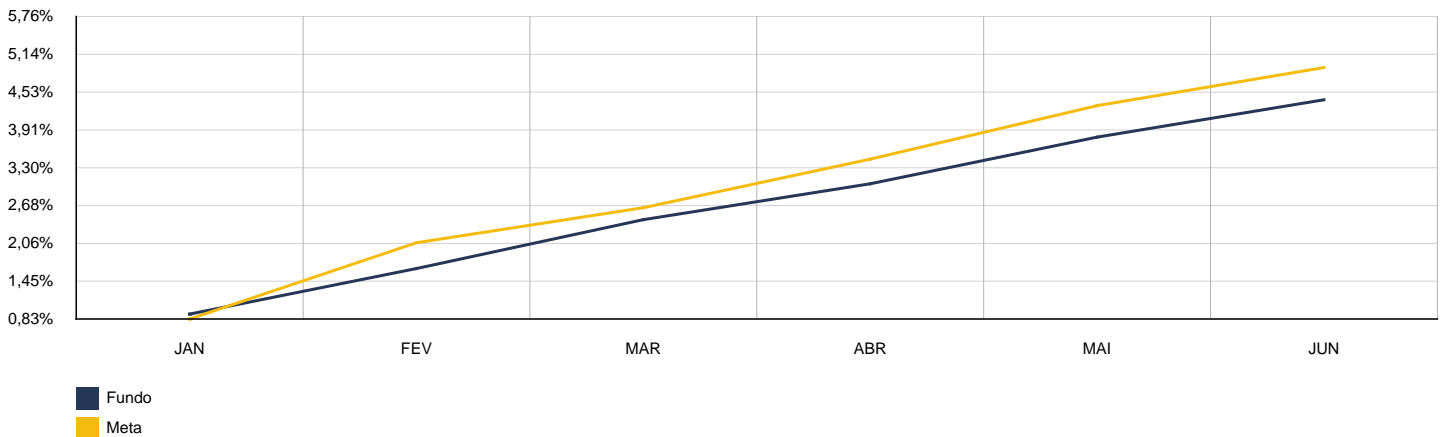


2024	CAIXA BRASIL IRF-M 1 TP FI RF					CNPJ: 10.740.670/0001-06	
MÊS	SALDO ANTERIOR	APLICAÇÕES	RESGATES	SALDO ATUAL	RETORNO	RENTAB.	META (%)
Janeiro	4.191.742,63	0,00	0,00	4.229.966,36	38.223,73	0,91%	0,83%
Fevereiro	4.229.966,36	0,00	0,00	4.261.361,41	31.395,05	0,74%	1,24%
Março	4.261.361,41	0,00	0,00	4.295.298,20	33.936,79	0,80%	0,57%
Abril	4.295.298,20	0,00	0,00	4.320.405,09	25.106,89	0,58%	0,79%
Mai	4.320.405,09	0,00	0,00	4.353.247,27	32.842,18	0,76%	0,87%
Junho	4.353.247,27	0,00	0,00	4.379.733,25	26.485,98	0,61%	0,62%
Acumulado no Ano					187.990,62	4,48%	5,03%

CAIXA BRASIL IRF-M 1 TP FI RF - MENSAL

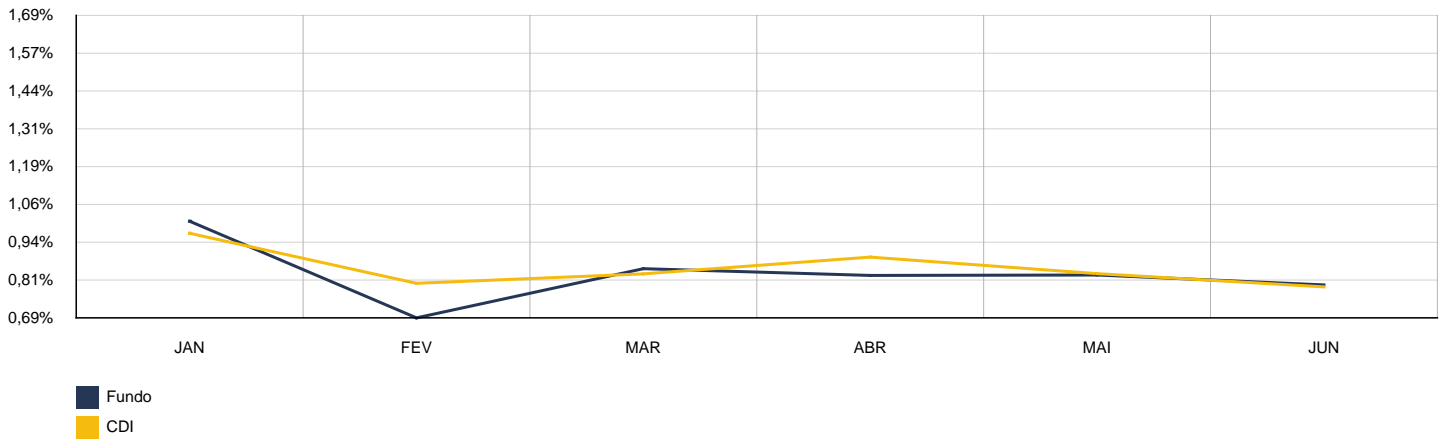


CAIXA BRASIL IRF-M 1 TP FI RF - ACUMULADO

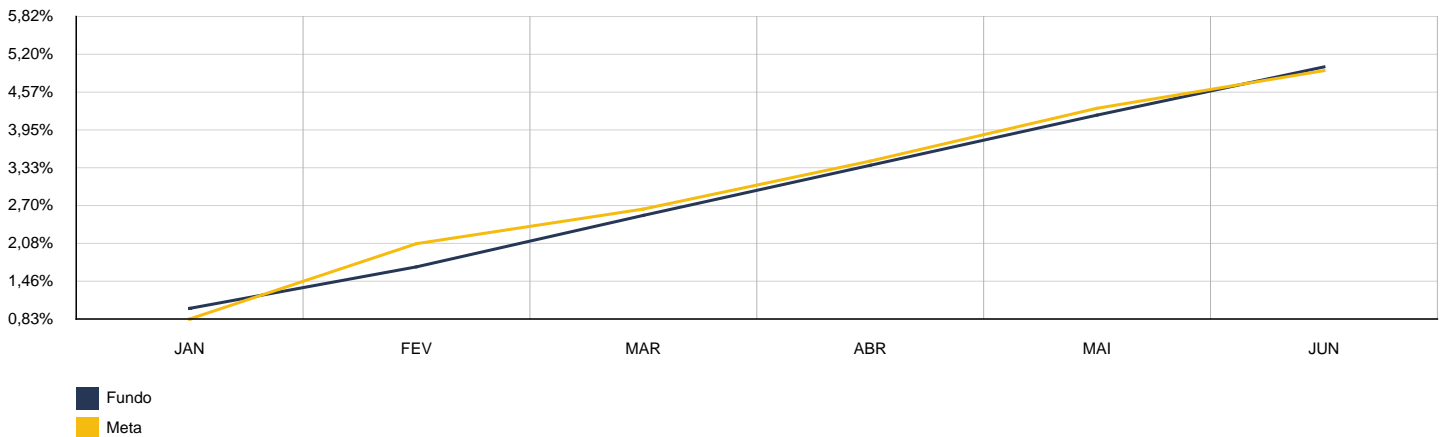


2024	CAIXA BRASIL MATRIZ FI RF					CNPJ: 23.215.008/0001-70	
MÊS	SALDO ANTERIOR	APLICAÇÕES	RESGATES	SALDO ATUAL	RETORNO	RENTAB.	META (%)
Janeiro	1.859.846,58	0,00	0,00	1.878.570,23	18.723,65	1,01%	0,83%
Fevereiro	1.878.570,23	500.000,00	0,00	2.394.869,56	16.299,33	0,69%	1,24%
Março	2.394.869,56	0,00	0,00	2.415.198,99	20.329,43	0,85%	0,57%
Abril	2.415.198,99	0,00	0,00	2.435.157,72	19.958,73	0,83%	0,79%
Mai	2.435.157,72	0,00	0,00	2.455.317,55	20.159,83	0,83%	0,87%
Junho	2.455.317,55	0,00	0,00	2.474.834,05	19.516,50	0,79%	0,62%
Acumulado no Ano					114.987,47	5,09%	5,03%

CAIXA BRASIL MATRIZ FI RF - MENSAL

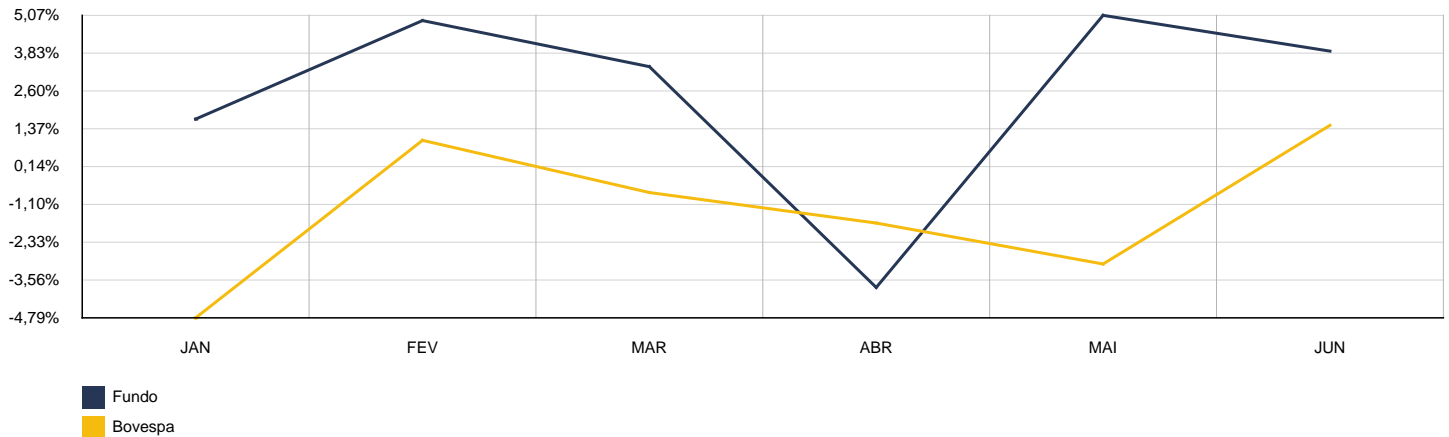


CAIXA BRASIL MATRIZ FI RF - ACUMULADO

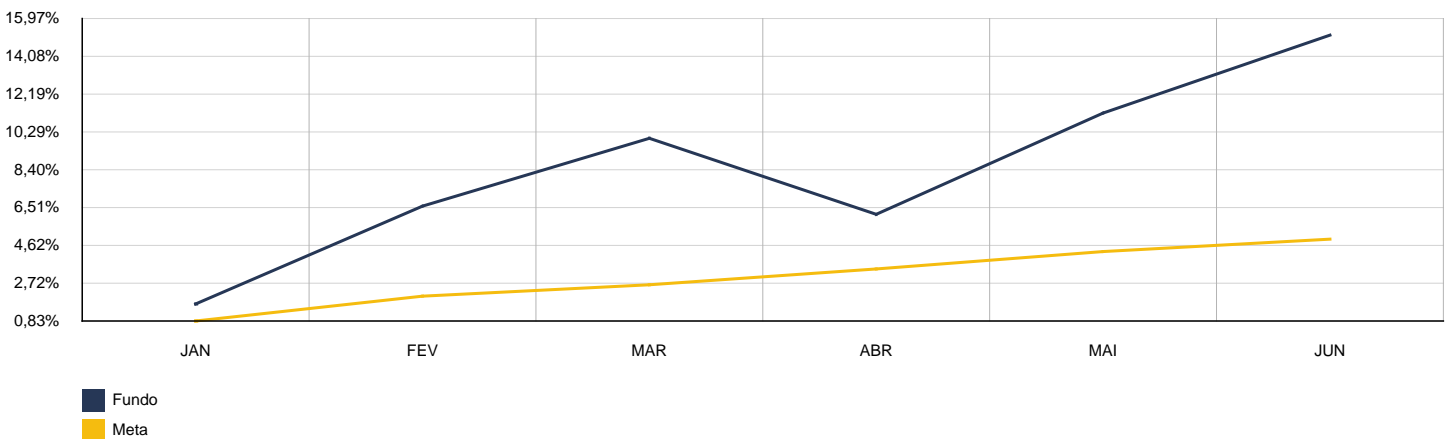


2024	CAIXA FI INDEXA BOLSA AME. MULTIMERCADO					CNPJ: 30.036.235/0001-02	
MÊS	SALDO ANTERIOR	APLICAÇÕES	RESGATES	SALDO ATUAL	RETORNO	RENTAB.	META (%)
Janeiro	1.525.167,02	0,00	0,00	1.550.870,91	25.703,89	1,69%	0,83%
Fevereiro	1.550.870,91	0,00	500.000,00	1.126.806,98	75.936,07	4,90%	1,24%
Março	1.126.806,98	0,00	0,00	1.165.056,65	38.249,67	3,39%	0,57%
Abril	1.165.056,65	0,00	0,00	1.120.736,18	-44.320,47	-3,80%	0,79%
Mai	1.120.736,18	0,00	0,00	1.177.527,13	56.790,95	5,07%	0,87%
Junho	1.177.527,13	0,00	0,00	1.223.455,73	45.928,60	3,90%	0,62%
Acumulado no Ano					198.288,71	15,81%	5,03%

CAIXA FI INDEXA BOLSA AME. MULTIMERCADO - MENSAL

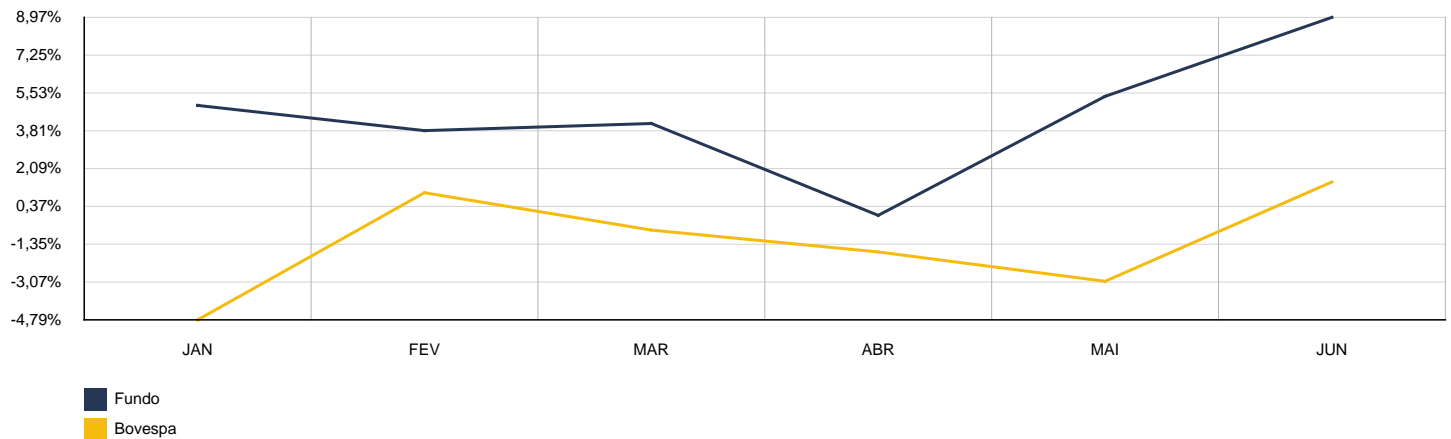


CAIXA FI INDEXA BOLSA AME. MULTIMERCADO - ACUMULADO

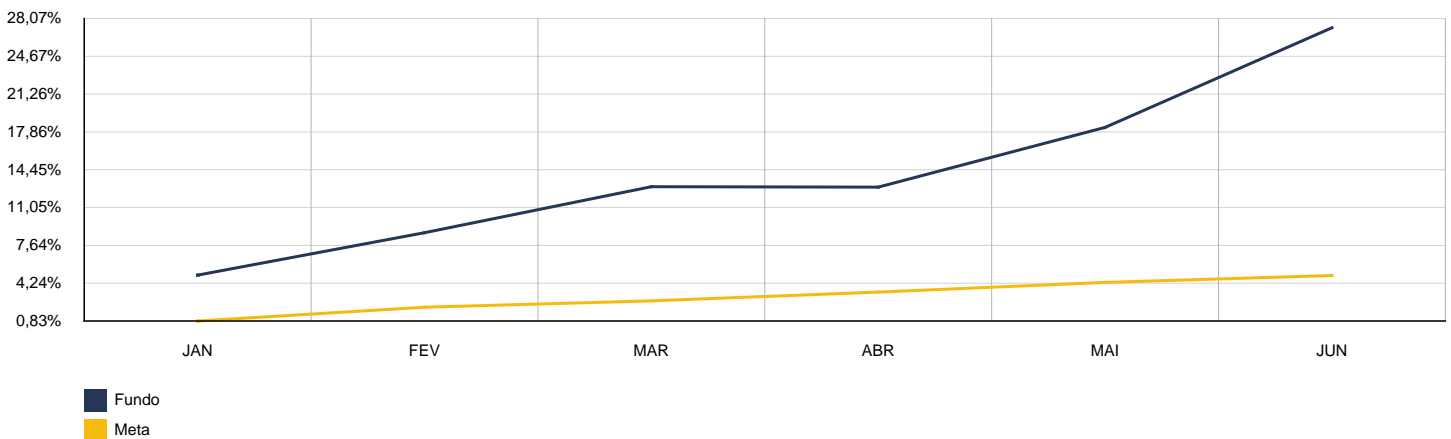


2024	ITAÚ AÇÕES BDR NÍVEL I FIC FI					CNPJ: 37.306.507/0001-88	
MÊS	SALDO ANTERIOR	APLICAÇÕES	RESGATES	SALDO ATUAL	RETORNO	RENTAB.	META (%)
Janeiro	407.910,61	0,00	0,00	428.164,28	20.253,67	4,97%	0,83%
Fevereiro	428.164,28	0,00	0,00	444.513,92	16.349,64	3,82%	1,24%
Março	444.513,92	0,00	0,00	462.927,91	18.413,99	4,14%	0,57%
Abril	462.927,91	150.000,00	0,00	612.691,88	-236,03	-0,04%	0,79%
Mai	612.691,88	0,00	0,00	645.635,69	32.943,81	5,38%	0,87%
Junho	645.635,69	40.000,00	0,00	747.164,69	61.529,00	8,97%	0,62%
Acumulado no Ano					149.254,08	30,27%	5,03%

ITAÚ AÇÕES BDR NÍVEL I FIC FI - MENSAL

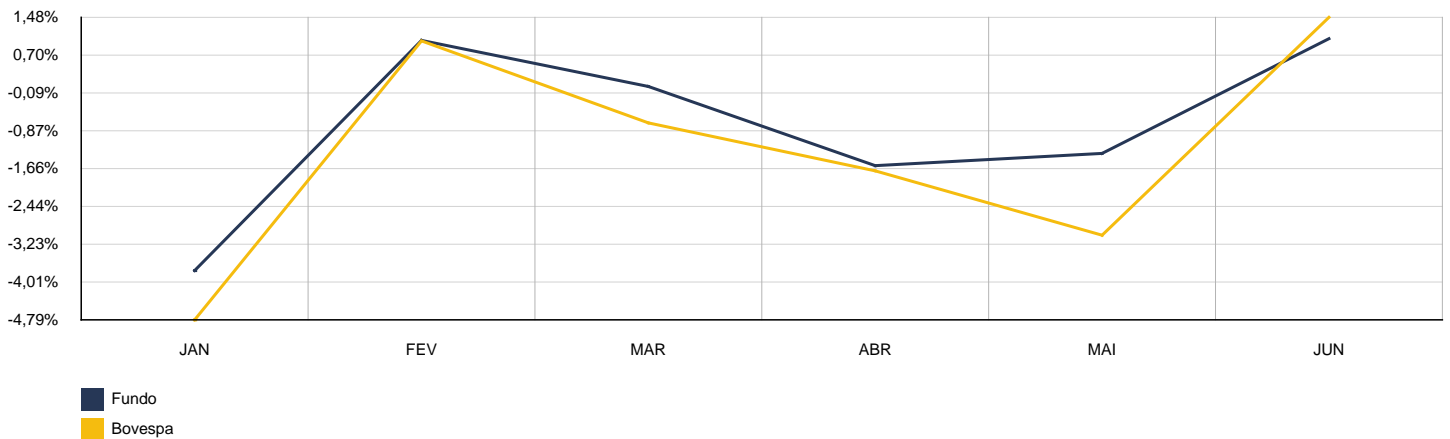


ITAÚ AÇÕES BDR NÍVEL I FIC FI - ACUMULADO

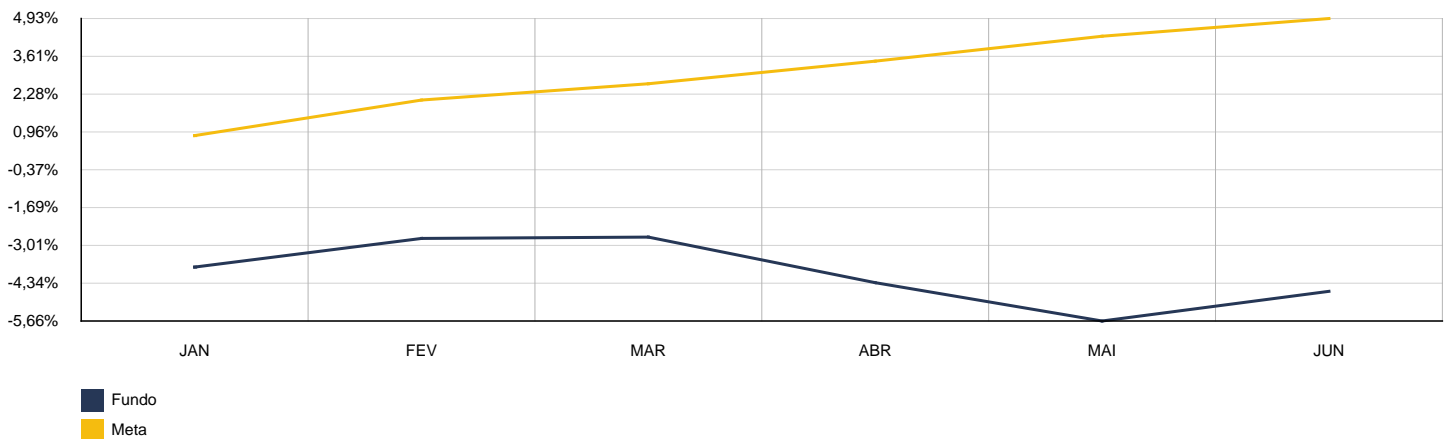


2024	ITAÚ AÇÕES DIVIDENDOS FI					CNPJ: 02.887.290/0001-62	
MÊS	SALDO ANTERIOR	APLICAÇÕES	RESGATES	SALDO ATUAL	RETORNO	RENTAB.	META (%)
Janeiro	781.073,71	0,00	0,00	751.614,10	-29.459,61	-3,77%	0,83%
Fevereiro	751.614,10	0,00	0,00	759.152,33	7.538,23	1,00%	1,24%
Março	759.152,33	0,00	0,00	759.510,23	357,90	0,05%	0,57%
Abril	759.510,23	200.000,00	0,00	944.199,16	-15.311,07	-1,60%	0,79%
Mai	944.199,16	40.000,00	0,00	970.994,17	-13.204,99	-1,34%	0,87%
Junho	970.994,17	20.000,00	0,00	1.001.284,62	10.290,45	1,04%	0,62%
Acumulado no Ano					-39.789,09	-4,62%	5,03%

ITAÚ AÇÕES DIVIDENDOS FI - MENSAL

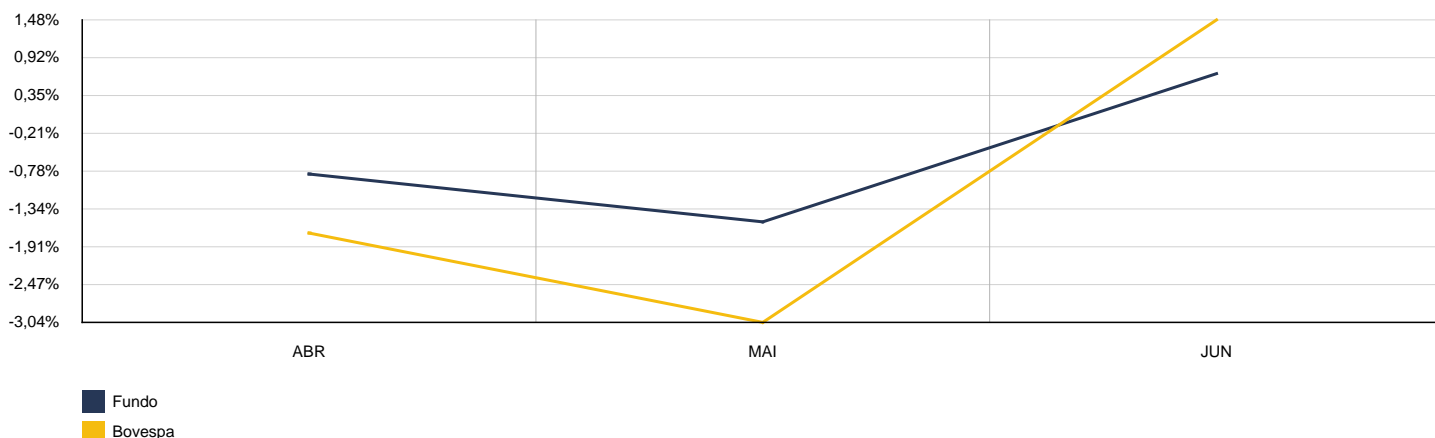


ITAÚ AÇÕES DIVIDENDOS FI - ACUMULADO

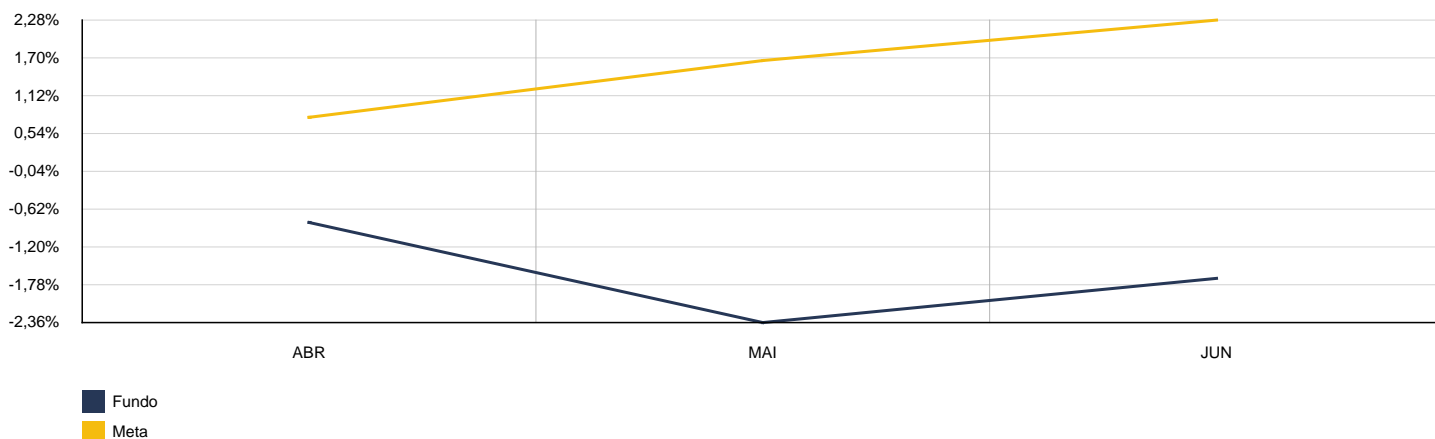


2024	ITAÚ INFLATION EQUITY APP AÇÕES FIC					CNPJ: 42.814.825/0001-90	
MÊS	SALDO ANTERIOR	APLICAÇÕES	RESGATES	SALDO ATUAL	RETORNO	RENTAB.	META (%)
Abril	0,00	100.000,00	0,00	99.178,32	-821,68	-0,82%	0,79%
Mai	99.178,32	0,00	0,00	97.654,72	-1.523,60	-1,54%	0,87%
Junho	97.654,72	20.000,00	0,00	118.452,73	798,01	0,68%	0,62%
Acumulado no Ano					-1.547,27	-1,68%	2,30%

ITAÚ INFLATION EQUITY APP AÇÕES FIC - MENSAL

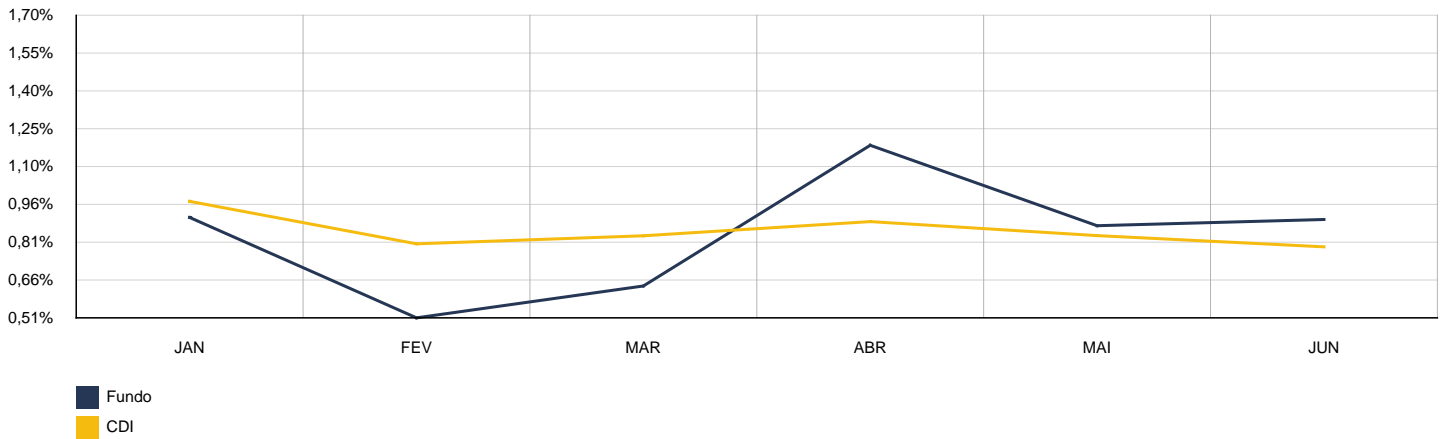


ITAÚ INFLATION EQUITY APP AÇÕES FIC - ACUMULADO

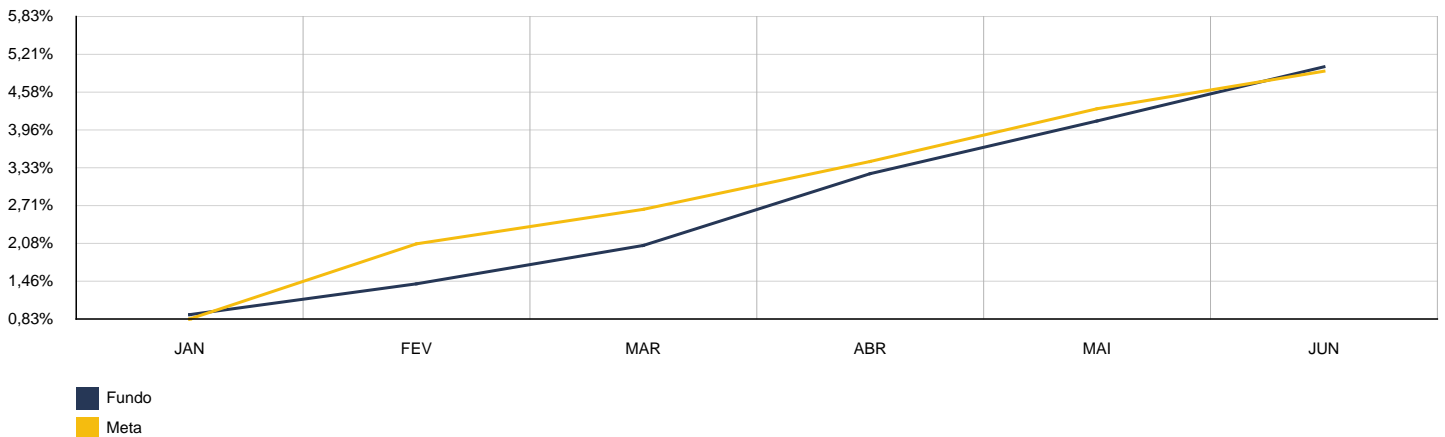


2024	ITAU INST. GLOBAL DIN RF LP FIC					CNPJ: 32.972.942/0001-28	
MÊS	SALDO ANTERIOR	APLICAÇÕES	RESGATES	SALDO ATUAL	RETORNO	RENTAB.	META (%)
Janeiro	1.789.654,10	0,00	0,00	1.805.826,12	16.172,02	0,90%	0,83%
Fevereiro	1.805.826,12	0,00	0,00	1.815.032,57	9.206,45	0,51%	1,24%
Março	1.815.032,57	0,00	0,00	1.826.554,10	11.521,53	0,63%	0,57%
Abril	1.826.554,10	0,00	0,00	1.848.231,25	21.677,15	1,19%	0,79%
Mai	1.848.231,25	0,00	0,00	1.864.333,86	16.102,61	0,87%	0,87%
Junho	1.864.333,86	0,00	0,00	1.881.031,13	16.697,27	0,90%	0,62%
Acumulado no Ano					91.377,03	5,11%	5,03%

ITAU INST. GLOBAL DIN RF LP FIC - MENSAL

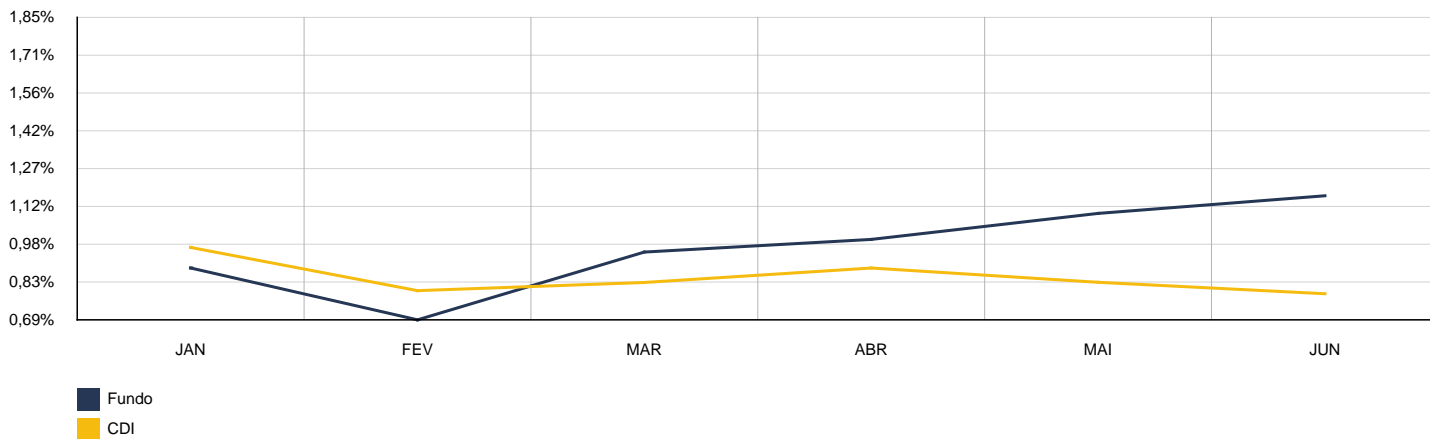


ITAU INST. GLOBAL DIN RF LP FIC - ACUMULADO

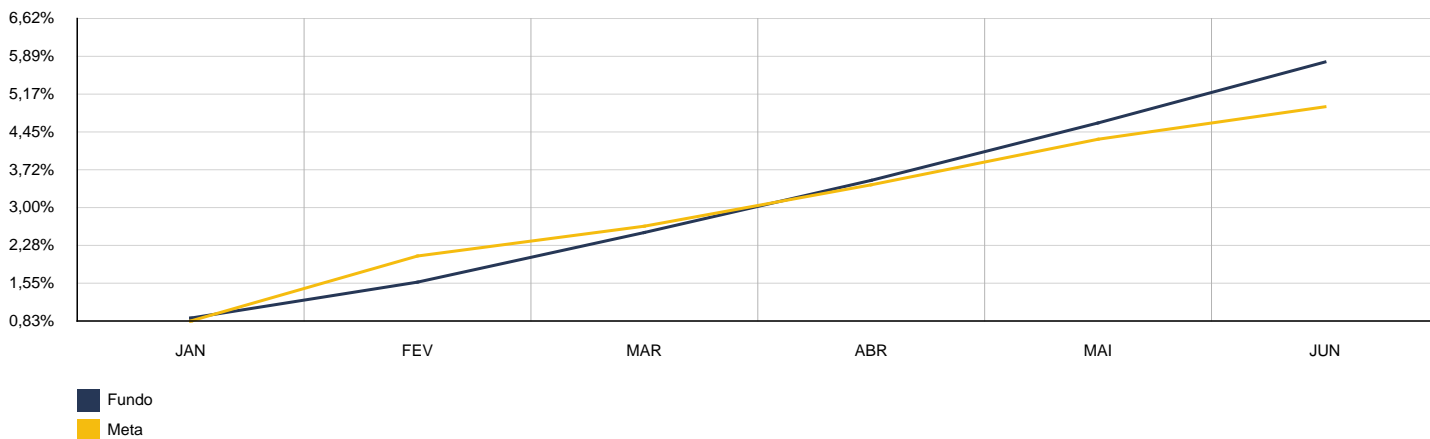


2024	ITAU INST. OPTIMUS RF LP FICFI					CNPJ: 40.635.061/0001-40	
MÊS	SALDO ANTERIOR	APLICAÇÕES	RESGATES	SALDO ATUAL	RETORNO	RENTAB.	META (%)
Janeiro	282.049,24	0,00	0,00	284.552,50	2.503,26	0,89%	0,83%
Fevereiro	284.552,50	0,00	0,00	286.509,44	1.956,94	0,69%	1,24%
Março	286.509,44	0,00	0,00	289.228,08	2.718,64	0,95%	0,57%
Abril	289.228,08	0,00	0,00	292.113,51	2.885,43	1,00%	0,79%
Mai	292.113,51	0,00	0,00	295.320,52	3.207,01	1,10%	0,87%
Junho	295.320,52	0,00	0,00	298.763,47	3.442,95	1,17%	0,62%
Acumulado no Ano					16.714,23	5,93%	5,03%

ITAU INST. OPTIMUS RF LP FICFI - MENSAL

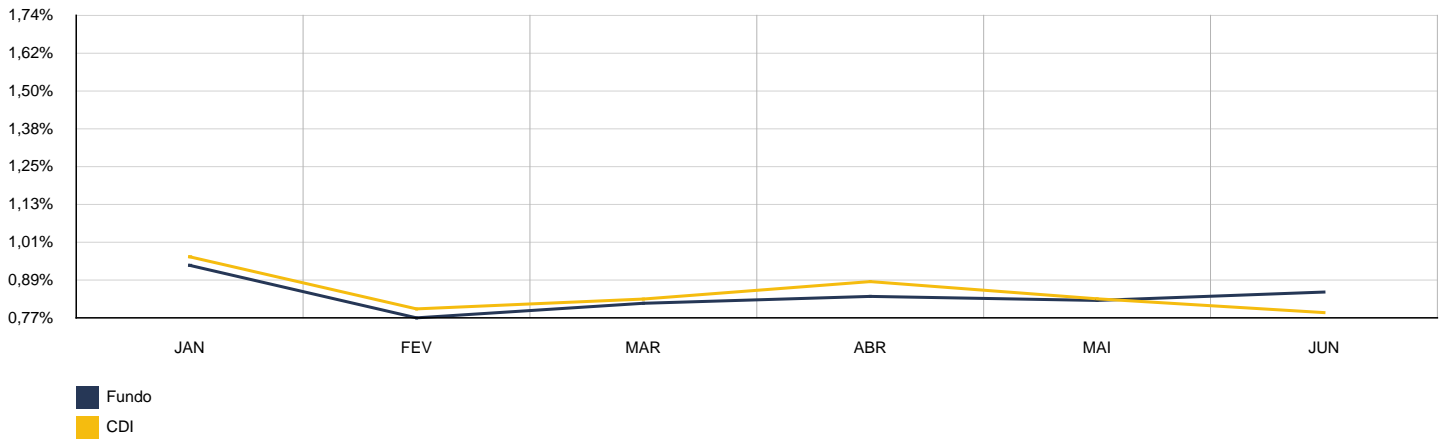


ITAU INST. OPTIMUS RF LP FICFI - ACUMULADO

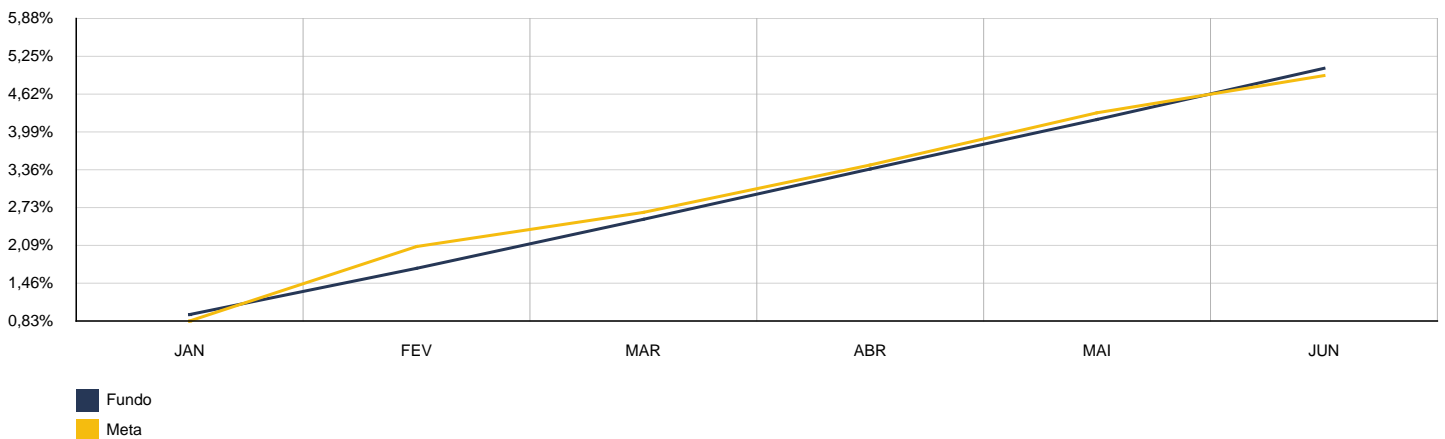


2024	ITAÚ MM JUROS E MOEDAS					CNPJ: 00.973.117/0001-51	
MÊS	SALDO ANTERIOR	APLICAÇÕES	RESGATES	SALDO ATUAL	RETORNO	RENTAB.	META (%)
Janeiro	1.258.372,98	0,00	0,00	1.270.193,36	11.820,38	0,94%	0,83%
Fevereiro	1.270.193,36	0,00	0,00	1.279.993,59	9.800,23	0,77%	1,24%
Março	1.279.993,59	0,00	0,00	1.290.464,97	10.471,38	0,82%	0,57%
Abril	1.290.464,97	0,00	0,00	1.301.306,08	10.841,11	0,84%	0,79%
Mai	1.301.306,08	0,00	0,00	1.312.070,58	10.764,50	0,83%	0,87%
Junho	1.312.070,58	0,00	0,00	1.323.276,05	11.205,47	0,85%	0,62%
Acumulado no Ano					64.903,07	5,16%	5,03%

ITAÚ MM JUROS E MOEDAS - MENSAL

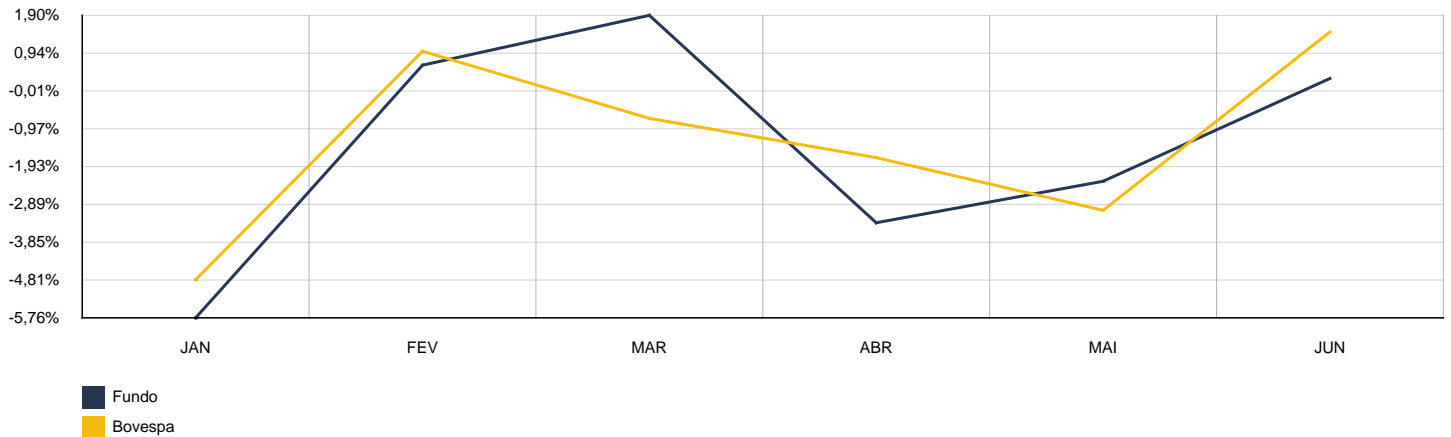


ITAÚ MM JUROS E MOEDAS - ACUMULADO

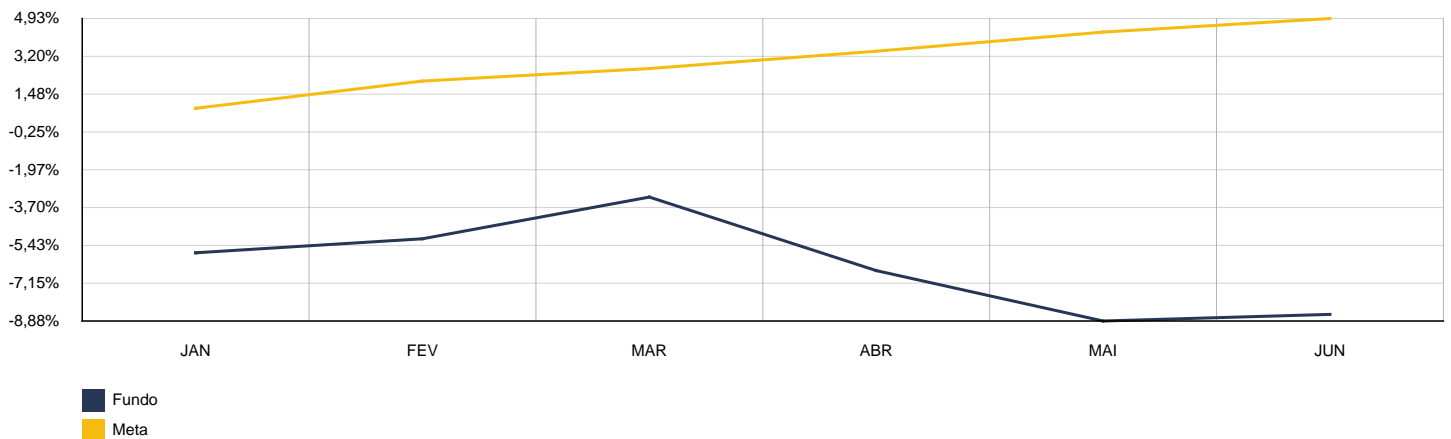


2024	ITAÚ SMALL CAP FI					CNPJ: 01.063.897/0001-65	
MÊS	SALDO ANTERIOR	APLICAÇÕES	RESGATES	SALDO ATUAL	RETORNO	RENTAB.	META (%)
Janeiro	127.455,96	0,00	0,00	120.109,92	-7.346,04	-5,76%	0,83%
Fevereiro	120.109,92	0,00	0,00	120.877,83	767,91	0,64%	1,24%
Março	120.877,83	0,00	0,00	123.177,49	2.299,66	1,90%	0,57%
Abril	123.177,49	150.000,00	0,00	264.015,34	-9.162,15	-3,35%	0,79%
Mai	264.015,34	40.000,00	0,00	297.015,96	-6.999,38	-2,30%	0,87%
Junho	297.015,96	20.000,00	0,00	317.973,00	957,04	0,30%	0,62%
Acumulado no Ano					-19.482,96	-8,47%	5,03%

ITAÚ SMALL CAP FI - MENSAL



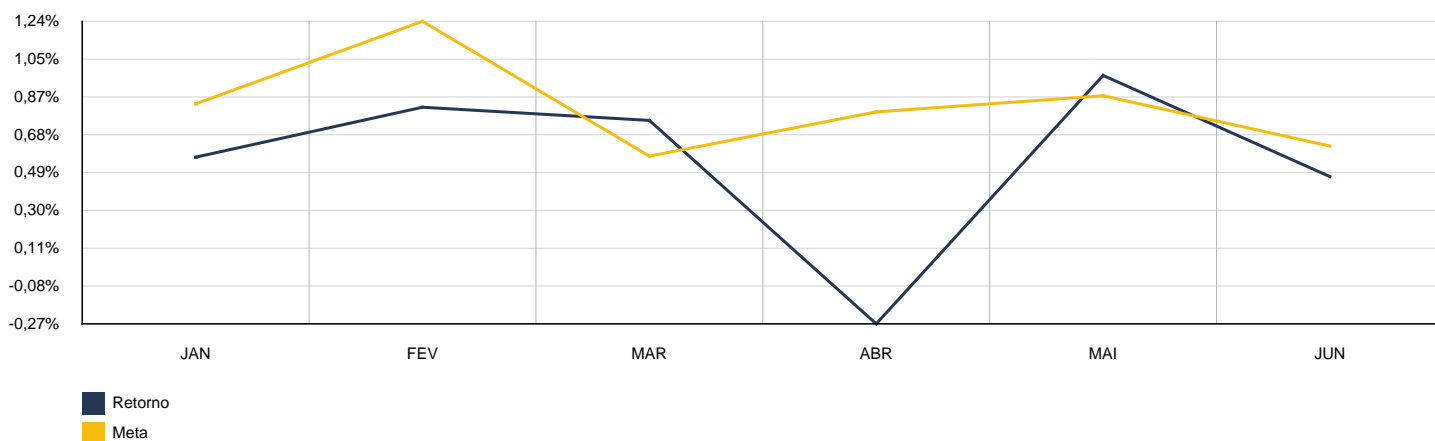
ITAÚ SMALL CAP FI - ACUMULADO



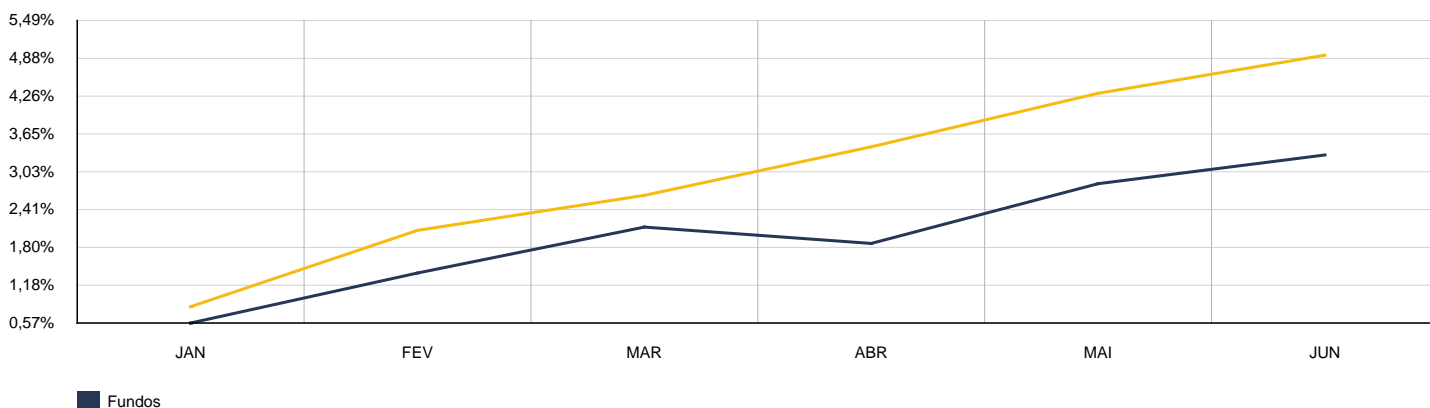
4. CONSOLIDADO

Como pode ser observado pela tabela abaixo a rentabilidade no acumulado do ano ficou em 3,34% enquanto que a meta atuarial acumulada foi de 5,03%, ou seja, o Instituto atingiu 66,49% da meta atuarial.

MÊS	ANTERIOR	APLICAÇÕES	RESGATES	SALDO ATUAL	RETORNO	RENTAB.	META	GAP
Janeiro	32.540.760,65	937.830,76	68.343,62	33.599.078,12	188.830,33	0,57%	0,83%	67,97%
Fevereiro	33.599.078,12	1.690.372,16	650.521,86	34.921.042,87	282.114,45	0,81%	1,24%	65,51%
Março	34.921.042,87	24.914,27	143.032,38	35.063.498,16	260.573,40	0,75%	0,57%	131,26%
Abril	35.063.498,16	1.197.661,45	754.559,28	35.411.999,07	-94.601,26	-0,27%	0,79%	-33,67%
Mai	35.411.999,07	1.302.064,18	943.772,24	36.118.369,60	348.078,59	0,97%	0,87%	111,63%
Junho	36.118.369,60	1.050.542,33	335.254,33	37.006.098,70	172.441,10	0,47%	0,62%	75,42%
Acumulado no Ano					1.157.436,61	3,34%	5,03%	66,49%
Disponibilidade Financeira					R\$ 886,12			
Patrimônio Líquido					R\$ 37.006.984,82			



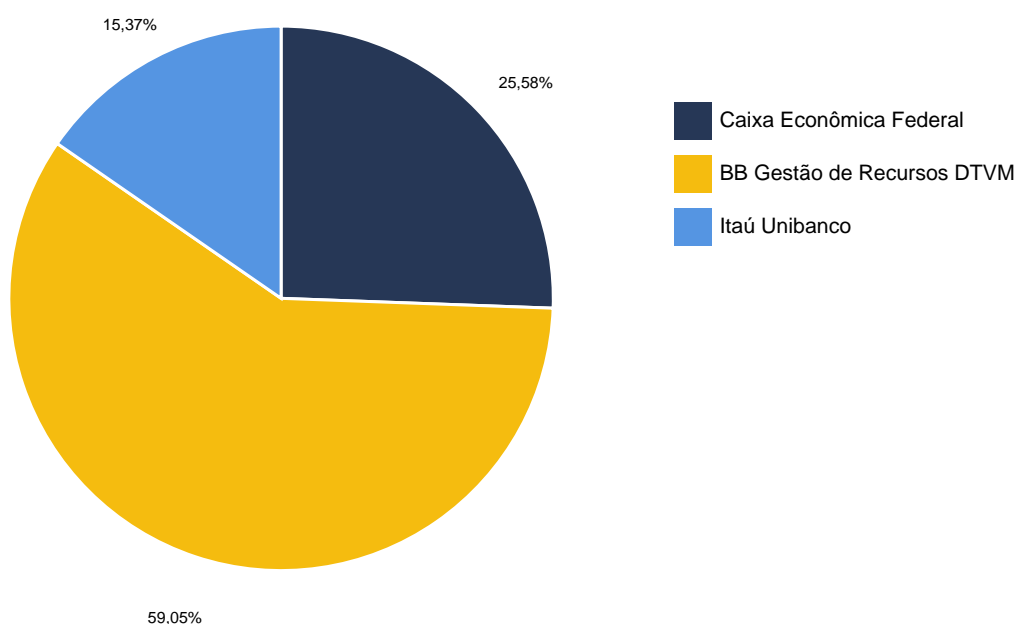
ACUMULADO



■ **Meta**

5. CONSOLIDADO POR GESTOR

GESTÃO	VALOR	% S/ CARTEIRA	% S/ PL GESTÃO
Caixa Econômica Federal	9.465.151,23	25,58%	0,05%
BB Gestão de Recursos DTVM	21.853.001,78	59,05%	0,01%
Itaú Unibanco	5.687.945,69	15,37%	0,12%
Total da Carteira	37.006.098,70	100,00%	



6. RETORNO POR SEGMENTO

SEGMENTO	SALDO ANTERIOR	APLICAÇÕES	RESGATES	SALDO ATUAL	RETORNO	RENTAB.	% S/CARTEIRA
Renda Fixa	31.520.118,53	930.542,33	335.254,33	32.154.874,77	39.468,24	0,12%	86,89%
Renda Variável	1.463.017,67	80.000,00	0,00	1.557.327,46	14.309,79	0,93%	4,21%
Inv. Exterior	645.635,69	40.000,00	0,00	747.164,69	61.529,00	8,97%	2,02%
Estruturado	2.489.597,71	0,00	0,00	2.546.731,78	57.134,07	2,29%	6,88%

ATIVOS RENDA FIXA	SALDO ANTERIOR	APLICAÇÕES	RESGATES	SALDO ATUAL	RETORNO	RENTAB.
BB FI IDKA 2 TP RF PREVID.	3.417.685,51	0,00	0,00	3.426.430,13	8.744,62	0,26%
BB FLUXO FIC RF PREVIDENCIÁRIO	1.661.250,13	924.084,59	327.434,58	2.273.138,81	15.238,67	0,59%
BB IMA-B 5 FIC RF PREVIDENCIÁRIO LP	1.337.635,35	0,00	0,00	1.342.636,18	5.000,83	0,37%
BB IMA-B 5+ TP FI RF PREVIDENCIÁRIO	1.470.966,94	0,00	0,00	1.437.400,59	-33.566,35	-2,28%
BB IMA-B TÍTULOS PÚBLICOS FI RF PREVIDENCIÁRIO	1.734.399,78	0,00	0,00	1.717.311,50	-17.088,28	-0,99%
BB IMA-GERAL EX-C TP FI RF PREVIDENCIÁRIO	1.353.289,16	0,00	0,00	1.353.655,95	366,79	0,03%
BB IRF-M 1 TP FIC RF PREVIDENCIÁRIO	2.421.435,02	0,00	0,00	2.436.095,54	14.660,52	0,61%
BB IRF-M TP FI RF PREVIDENCIÁRIO	4.747.139,48	0,00	0,00	4.732.148,49	-14.990,99	-0,32%
BB PREVID RF VERT 2024	293.669,55	0,00	0,00	297.097,69	3.428,14	1,17%
BB PREVID VERT 2025	301.284,75	0,00	0,00	303.160,09	1.875,34	0,62%
BB PREVID VERT 2026	300.476,25	0,00	0,00	301.085,09	608,84	0,20%
BB PREVID VERT 2027	316.199,56	0,00	0,00	316.134,44	-65,12	-0,02%

BB PREVIDENCIÁRIO RF IRF-M 1+ FI	1.810.686,23	0,00	0,00	1.797.090,17	-13.596,06	-0,75%
BB RF CP AUTOMÁTICO	1.355,26	6.457,74	7.819,75	0,00	6,75	0,09%
CAIXA BRASIL IDKA IPCA 2A FI RF LP	1.384.426,36	0,00	0,00	1.387.128,20	2.701,84	0,20%
CAIXA BRASIL IRF-M 1 TP FI RF	4.353.247,27	0,00	0,00	4.379.733,25	26.485,98	0,61%
CAIXA BRASIL MATRIZ FI RF	2.455.317,55	0,00	0,00	2.474.834,05	19.516,50	0,79%
ITAU INST. GLOBAL DIN RF LP FIC	1.864.333,86	0,00	0,00	1.881.031,13	16.697,27	0,90%
ITAU INST. OPTIMUS RF LP FICFI	295.320,52	0,00	0,00	298.763,47	3.442,95	1,17%

ATIVOS RENDA VARIÁVEL	SALDO ANTERIOR	APLICAÇÕES	RESGATES	SALDO ATUAL	RETORNO	RENTAB.
BB GOVERNANÇA FI AÇÕES PREVIDENCIÁRIO	97.352,82	20.000,00	0,00	119.617,11	2.264,29	1,93%
ITAU AÇÕES DIVIDENDOS FI	970.994,17	20.000,00	0,00	1.001.284,62	10.290,45	1,04%
ITAU INFLATION EQUITY APP AÇÕES FIC	97.654,72	20.000,00	0,00	118.452,73	798,01	0,68%
ITAU SMALL CAP FI	297.015,96	20.000,00	0,00	317.973,00	957,04	0,30%

ATIVOS NO EXTERIOR	SALDO ANTERIOR	APLICAÇÕES	RESGATES	SALDO ATUAL	RETORNO	RENTAB.
ITAU AÇÕES BDR NÍVEL I FIC FI	645.635,69	40.000,00	0,00	747.164,69	61.529,00	8,97%

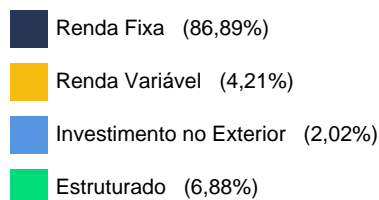
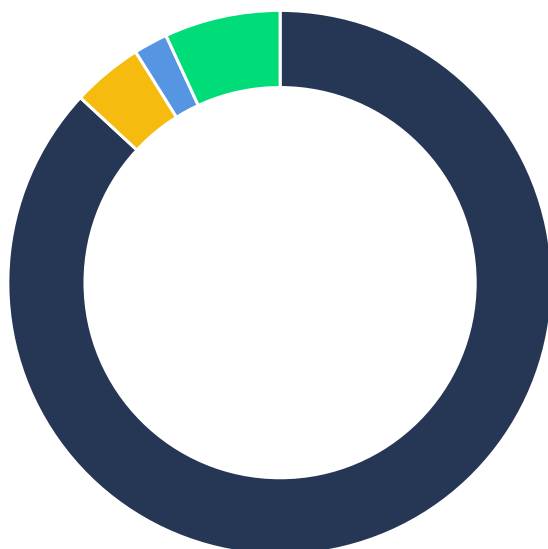
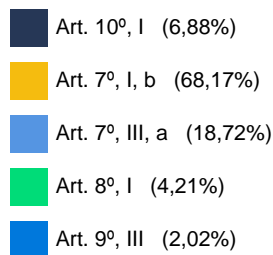
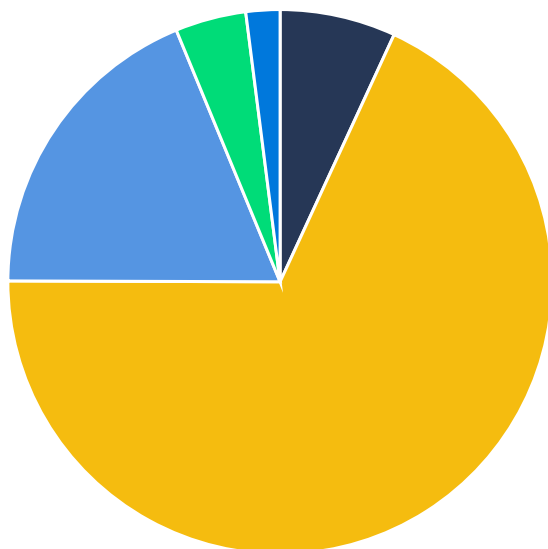
ATIVOS ESTRUTURADO	SALDO ANTERIOR	APLICAÇÕES	RESGATES	SALDO ATUAL	RETORNO	RENTAB.
CAIXA FI INDEXA BOLSA AME. MULTIMERCADO	1.177.527,13	0,00	0,00	1.223.455,73	45.928,60	3,90%
ITAU MM JUROS E MOEDAS	1.312.070,58	0,00	0,00	1.323.276,05	11.205,47	0,85%

7. ENQUADRAMENTO

O enquadramento da carteira é com base na legislação vigente, a proposta de estratégia para o exercício é deliberada pelo colegiado, a carteira deve seguir a PAI - Política Anual de Investimento considerando limites mínimos e máximos.

ALOCAÇÃO ESTRATÉGICA PARA O EXERCÍCIO DE 2024					
SEGMENTO	ATIVO	Alocação dos Recursos			
		Limite da Resolução	Limite Inferior %	%	Limite Superior %
RENDA FIXA	Títulos TN SELIC - Art.7º, I, "a"	100%	0,00%	0,00%	30,00%
	FI 100% Títulos TN - Art. 7º, I, "b"		0,00%	68,17%	100,00%
	FI Ref em Índices de RF 100 TP - Art.7º, I, "c"		0,00%	0,00%	60,00%
	Oper. Compromissadas em TP TN - Art. 7º, II	5%	0,00%	0,00%	5,00%
	FI referenciados RF - Art. 7º, III, "a"	60%	0,00%	18,72%	60,00%
	FI de Índices Referenciado RF - Art. 7º, III, "b"		0,00%	0,00%	60,00%
	Renda Fixa de emissão Bancária - Art. 7º, IV	20%	0,00%	0,00%	10,00%
	FI em Direito Creditório - Sênior - Art. 7º, V, "a"	5%	0,00%	0,00%	2,00%
	FI Renda Fixa "Credito Privado" - Art. 7º, V, "b"		0,00%	0,00%	5,00%
	FI de Debêntures de infraestrutura - Art. 7º, V, "c"		0,00%	0,00%	3,00%
RENDA VARIÁVEL	FI de Ações - Art. 8, I	30%	0,00%	4,21%	10,00%
	ETF - Índices de ações - Art. 8º, II		0,00%	0,00%	7,00%
EXTERIOR	Renda Fixa - Dívida Externa - Art. 9º, I	10%	0,00%	0,00%	5,00%
	Constituído no Brasil - Art. 9º, II		0,00%	0,00%	5,00%
	Ações - BDR Nível I - Art. 9º, III		0,00%	2,02%	7,00%
ESTRUTURADO	FI Multimercados - Art. 10, I	10%	0,00%	6,88%	10,00%
	FI em Participações - Art. 10, II	5%	0,00%	0,00%	0,00%
	FI Mercado de Acesso - Art. 10, III		0,00%	0,00%	0,00%
IMOBILIÁRIO	FI Imobiliários - Art. 11	5%	0,00%	0,00%	3,00%
CONSIGNADO	Empréstimos consignado - Art. 12	5%	0,00%	0,00%	0,00%
TOTAL GERAL			0,00%	100,00%	382,00%

8. ENQUADRAMENTO RESOLUÇÃO N. 4.963/2021



9. GERENCIAMENTO DE RISCO

Fundo	Sharpe	VAR	Modi M.	Sharpe M.
BB FI IDKA 2 TP RF PREVID.	0,000	0,006%	0,11	0,00
BB FLUXO FIC RF PREVIDENCIÁRIO	0,000	0,002%	0,11	0,00
BB GOVERNANÇA FI AÇÕES PREVIDENCIÁRIO	0,000	0,044%	0,12	0,00
BB IMA-B 5 FIC RF PREVIDENCIÁRIO LP	0,000	0,007%	0,11	0,00
BB IMA-B 5+ TP FI RF PREVIDENCIÁRIO	0,000	0,025%	0,11	0,00
BB IMA-B TÍTULOS PÚBLICOS FI RF PREVIDENCIÁRIO	0,000	0,016%	0,11	0,00
BB IMA-GERAL EX-C TP FI RF PREVIDENCIÁRIO	0,000	0,007%	0,11	0,00
BB IRF-M 1 TP FIC RF PREVIDENVIÁRIO	0,000	0,002%	0,11	0,00
BB IRF-M TP FI RF PREVIDENCIÁRIO	0,000	0,008%	0,11	0,00
BB PREVID RF VERT 2024	0,000	0,003%	0,12	0,00
BB PREVID VERT 2025	0,000	0,000%	0,07	0,00
BB PREVID VERT 2026	0,000	0,000%	0,01	0,00
BB PREVID VERT 2027	0,000	0,011%	0,11	0,00
BB PREVIDENCIÁRIO RF IRF-M 1+ FI	0,000	0,012%	0,11	0,00
BB RF CP AUTOMÁTICO	0,000	0,002%	0,09	0,00
CAIXA BRASIL IDKA IPCA 2A FI RF LP	0,000	0,005%	0,11	0,00
CAIXA BRASIL IRF-M 1 TP FI RF	0,000	0,002%	0,11	0,00
CAIXA BRASIL MATRIZ FI RF	0,026	0,002%	0,12	0,03

CAIXA FI INDEXA BOLSA AME. MULTIMERCADO	0,042	0,039%	0,12	0,00
ITAÚ AÇÕES BDR NÍVEL I FIC FI	0,108	0,033%	0,13	0,00
ITAÚ AÇÕES DIVIDENDOS FI	0,000	0,040%	0,12	0,00
ITAÚ INFLATION EQUITY APP AÇÕES FIC	0,000	0,001%	0,11	0,00
ITAÚ INST. GLOBAL DIN RF LP FIC	0,000	0,003%	0,11	0,00
ITAÚ INST. OPTIMUS RF LP FICFI	0,009	0,002%	0,12	0,01
ITAÚ MM JUROS E MOEDAS	0,000	0,002%	0,12	0,00
ITAÚ SMALL CAP FI	0,000	0,061%	0,11	0,00

10. ÍNDICES ECONÔMICOS

ÍNDICE	MÊS	ANTERIOR	6 MESES	ANO	12 MESES
Bovespa	1,48%	-3,04%	-7,66%	-7,66%	4,93%
CDI	0,79%	0,83%	6,16%	5,22%	12,88%
IMA-B	-0,97%	1,33%	-1,10%	-1,10%	3,07%
IMA-B 5	0,39%	1,05%	3,32%	3,32%	8,23%
IMA-B 5+	-2,25%	1,59%	-5,04%	-5,04%	-1,43%
IMA-Geral	0,05%	0,95%	2,42%	2,42%	8,23%
IMA-Geral ex-C	0,04%	0,94%	2,44%	2,44%	8,21%
IMA-S	0,81%	0,83%	5,32%	5,32%	11,85%
INPC	0,25%	0,46%	2,68%	2,68%	3,70%
IPCA	0,21%	0,46%	2,48%	2,48%	4,23%
IRF-M	-0,29%	0,66%	1,51%	1,51%	7,89%
IRF-M 1	0,63%	0,78%	4,51%	4,51%	10,95%
IRF-M 1+	-0,72%	0,60%	0,22%	0,22%	6,61%
Selic	0,79%	0,83%	6,16%	5,22%	12,88%
Meta Atuarial	0,62%	0,87%	5,03%	5,03%	9,47%

SÃO PAULO/SP, 10/07/2024

Thiago Matheus da Costa

THIAGO MATHEUS DA COSTA

Sócio Proprietário

Certificação CEA pela ANBIMA

Consultor de Valores Mobiliários

Atuário MIBA 2178

Certificação
de Especialista
em Investimentos
ANBIMA
CEA



CVM
Comissão de Valores Mobiliários